



# MONTHLY RIDERSHIP REPORT

# AUGUST 2007

**Average Weekday, Saturday, and Sunday**

**AUGUST 2007 MONTHLY RIDERSHIP REPORT**

Summary by City

<u>Jurisdiction</u>	<u>Boardings</u>	<u>Percent</u>	<u>Revenue</u>		<u>Boardings per Mile</u>	<u>Bikes</u>	<u>Percent</u>	<u>W/C</u>	<u>Percent</u>
			<u>Miles</u>	<u>Percent</u>					
Avondale	8,380	0.16%	18,212	0.65%	0.46	212	0.18%	35	0.15%
Chandler	59,772	1.13%	65,465	2.34%	0.91	2,582	2.17%	246	1.06%
Fountain Hills	163	0.00%	429	0.02%	0.38	1	0.00%	0	0.00%
Gilbert	10,278	0.19%	41,623	1.49%	0.25	529	0.44%	73	0.31%
Glendale	188,340	3.55%	147,283	5.27%	1.28	4,359	3.66%	966	4.15%
Goodyear	422	0.01%	1,626	0.06%	0.26	17	0.01%	2	0.01%
Guadalupe	11,931	0.22%	5,610	0.20%	2.13	377	0.32%	56	0.24%
Litchfield Park	92	0.00%	138	0.00%	0.67	4	0.00%	0	0.00%
Mesa	284,193	5.36%	173,130	6.20%	1.64	9,430	7.93%	1,760	7.57%
Paradise Valley	4,901	0.09%	6,118	0.22%	0.80	136	0.11%	24	0.10%
Peoria	6,797	0.13%	4,291	0.15%	1.58	169	0.14%	31	0.13%
Phoenix	3,770,513	71.08%	1,678,731	60.10%	2.25	74,183	62.36%	16,824	72.34%
Queen Creek	7	0.00%	529	0.02%	0.01	2	0.00%	0	0.00%
Scottsdale	181,602	3.42%	185,342	6.64%	0.98	5,795	4.87%	689	2.96%
Sun City	2,397	0.05%	3,836	0.14%	0.62	60	0.05%	12	0.05%
Surprise	1,080	0.02%	3,553	0.13%	0.30	8	0.01%	0	0.00%
Tempe	770,489	14.52%	433,818	15.53%	1.78	20,981	17.64%	2,517	10.82%
Tolleson	2,396	0.05%	5,399	0.19%	0.44	76	0.06%	11	0.05%
Rural Connector Services	1,152	0.02%	18,055	0.65%	0.06	41	0.03%	11	0.05%
<b>Total</b>	<b>5,304,905</b>		<b>2,793,188</b>		<b>1.90</b>	<b>118,962</b>		<b>23,257</b>	

**AVERAGE DAILY RIDERSHIP REPORT FOR AUGUST 2007**

Route	City	Reg Fare	Exp Fare	Reg Ticket	Exp Ticket	Youth Fare	Senior Fare	Disabled Fare	Youth Pass	Senior Pass	Disabled Pass	Monthly Pass	Free	Transfers	Total Passgrs	Revenue Miles	Passgrs Per Mile	Bikes	W/C	8/06 - Total Passgrs
<b><u>WEEKDAY LOCAL</u></b>																				
0	Phoenix	767	0	346	0	288	32	54	229	77	528	1,225	255	1,796	5,597	1,669.5	3.4	90	27	5,152
1	Tempe	31	0	10	0	4	2	3	3	3	32	83	9	64	244	210.5	1.2	7	2	249
1	Phoenix	103	0	32	0	12	5	9	10	11	107	275	31	210	805	646.0	1.2	24	6	784
	<i>Total</i>	<i>134</i>	<i>0</i>	<i>42</i>	<i>0</i>	<i>16</i>	<i>7</i>	<i>12</i>	<i>13</i>	<i>14</i>	<i>139</i>	<i>358</i>	<i>40</i>	<i>274</i>	<i>1,049</i>	<i>856.5</i>	<i>1.2</i>	<i>31</i>	<i>8</i>	<i>1,033</i>
3	Avondale	15	0	4	0	3	0	1	3	1	9	15	5	25	81	155.9	0.5	2	0	77
3	Phoenix	1,276	0	329	0	278	40	91	273	72	809	1,308	393	2,144	7,013	1,996.5	3.5	161	31	8,394
3	Tolleson	8	0	2	0	2	0	1	2	0	5	8	3	14	45	121.8	0.4	1	0	46
	<i>Total</i>	<i>1,299</i>	<i>0</i>	<i>335</i>	<i>0</i>	<i>283</i>	<i>40</i>	<i>93</i>	<i>278</i>	<i>73</i>	<i>823</i>	<i>1,331</i>	<i>401</i>	<i>2,183</i>	<i>7,139</i>	<i>2,274.2</i>	<i>3.1</i>	<i>164</i>	<i>31</i>	<i>8,517</i>
7	Phoenix	1,005	0	274	0	252	31	80	284	60	587	1,164	239	1,596	5,572	2,187.0	2.5	110	36	5,610
8	Phoenix	451	0	249	0	161	38	57	177	92	466	688	222	936	3,537	1,145.8	3.1	63	33	3,292
10	Phoenix	494	0	170	0	256	12	28	475	39	261	481	188	713	3,117	1,154.3	2.7	30	12	2,952
12	Phoenix	245	0	88	0	155	12	16	155	13	146	329	77	280	1,516	588.6	2.6	21	7	1,341
13	Phoenix	206	0	25	0	45	8	6	39	9	51	186	38	279	892	863.3	1.0	24	3	1,244
15	Phoenix	208	0	79	0	62	10	28	41	19	243	326	80	419	1,515	501.3	3.0	25	11	1,346
16	Phoenix	1,062	0	208	0	307	46	54	323	72	469	1,085	304	1,774	5,704	1,836.9	3.1	93	24	5,632
17	Scottsdale	112	0	23	0	35	3	7	30	6	34	86	34	168	538	214.7	2.5	9	2	531
17	Phoenix	1,784	0	361	0	561	55	110	470	88	543	1,362	542	2,658	8,534	2,319.1	3.7	144	30	8,363
	<i>Total</i>	<i>1,896</i>	<i>0</i>	<i>384</i>	<i>0</i>	<i>596</i>	<i>58</i>	<i>117</i>	<i>500</i>	<i>94</i>	<i>577</i>	<i>1,448</i>	<i>576</i>	<i>2,826</i>	<i>9,072</i>	<i>2,533.8</i>	<i>3.6</i>	<i>153</i>	<i>32</i>	<i>8,894</i>
19	Phoenix	1,855	0	301	0	620	49	118	347	91	775	1,765	594	2,774	9,289	3,220.2	2.9	215	37	9,145
27	Phoenix	1024	0	194	0	264	24	62	250	40	410	999	306	1465	5,038	1,603.0	3.1	91	15	4,478
30	Tempe	279	0	36	0	40	6	6	28	12	99	453	40	395	1,394	730.7	1.9	60	6	1,391
30	Mesa	357	0	46	0	51	8	7	36	16	127	581	51	506	1,786	1,267.3	1.4	76	7	1,839
30	Phoenix	83	0	11	0	12	2	2	8	4	29	135	12	117	415	427.8	1.0	18	2	442
	<i>Total</i>	<i>719</i>	<i>0</i>	<i>93</i>	<i>0</i>	<i>103</i>	<i>16</i>	<i>15</i>	<i>72</i>	<i>32</i>	<i>255</i>	<i>1,169</i>	<i>103</i>	<i>1,018</i>	<i>3,595</i>	<i>2,425.8</i>	<i>1.5</i>	<i>154</i>	<i>15</i>	<i>3,672</i>
32	Phoenix	314	0	62	0	78	12	21	113	15	140	292	108	540	1,695	1,280.2	1.3	35	7	33
35	Phoenix	1,448	0	354	0	584	49	62	401	54	468	1,188	372	2,180	7,160	2,335.6	3.1	129	28	7,142
41	Avondale	19	0	3	0	7	1	1	4	1	8	16	5	28	93	131.5	0.7	2	0	89
41	Scottsdale	149	0	27	0	53	4	9	29	7	59	125	40	219	721	361.4	2.0	15	3	590
41	Phoenix	1,918	0	345	0	676	57	112	369	92	756	1,607	509	2,824	9,265	2,663.8	3.5	188	36	9,601
	<i>Total</i>	<i>2,086</i>	<i>0</i>	<i>375</i>	<i>0</i>	<i>736</i>	<i>62</i>	<i>122</i>	<i>402</i>	<i>100</i>	<i>823</i>	<i>1,748</i>	<i>554</i>	<i>3,071</i>	<i>10,079</i>	<i>3,156.7</i>	<i>3.2</i>	<i>205</i>	<i>39</i>	<i>10,280</i>
43	Phoenix	530	0	98	0	91	14	14	133	17	125	399	96	712	2,229	1,163.2	1.9	42	9	3,113

**AVERAGE DAILY RIDERSHIP REPORT FOR AUGUST 2007**

Route	City	Reg Fare	Exp Fare	Reg Ticket	Exp Ticket	Youth Fare	Senior Fare	Disabled Fare	Youth Pass	Senior Pass	Disabled Pass	Monthly Pass	Free	Transfers	Total Passgrs	Revenue Miles	Passgrs Per Mile	Bikes	W/C	8/06 - Total Passgrs
44	Tempe	88	0	8	0	14	2	3	9	4	30	121	13	137	429	201.4	2.1	11	2	540
44	Paradise Va	38	0	3	0	6	1	1	4	2	13	52	6	59	185	217.4	0.9	5	1	113
44	Phoenix	440	0	38	0	72	10	17	43	21	149	605	66	683	2,144	1,128.5	1.9	55	10	2,256
	<i>Total</i>	<i>566</i>	<i>0</i>	<i>49</i>	<i>0</i>	<i>92</i>	<i>13</i>	<i>21</i>	<i>56</i>	<i>27</i>	<i>192</i>	<i>778</i>	<i>85</i>	<i>879</i>	<i>2,758</i>	<i>1,547.3</i>	<i>1.8</i>	<i>71</i>	<i>13</i>	<i>2,909</i>
45	Tempe	631	0	54	0	85	10	29	116	38	161	479	119	787	2,509	570.1	4.4	71	11	2,101
45	Mesa	349	0	30	0	47	6	16	64	21	89	265	66	435	1,388	1,061.8	1.3	39	6	961
45	Phoenix	416	0	35	0	56	7	19	77	25	106	316	78	519	1,654	817.8	2.0	47	7	1,452
	<i>Total</i>	<i>1,396</i>	<i>0</i>	<i>119</i>	<i>0</i>	<i>188</i>	<i>23</i>	<i>64</i>	<i>257</i>	<i>84</i>	<i>356</i>	<i>1,060</i>	<i>263</i>	<i>1,741</i>	<i>5,551</i>	<i>2,449.7</i>	<i>2.3</i>	<i>157</i>	<i>24</i>	<i>4,514</i>
50	Scottsdale	76	0	16	0	22	2	3	37	5	29	72	20	103	385	208.3	1.8	6	1	405
50	Phoenix	1,065	0	232	0	317	26	40	517	66	406	1,011	282	1,450	5,412	1,605.8	3.4	88	16	5,774
	<i>Total</i>	<i>1,141</i>	<i>0</i>	<i>248</i>	<i>0</i>	<i>339</i>	<i>28</i>	<i>43</i>	<i>554</i>	<i>71</i>	<i>435</i>	<i>1,083</i>	<i>302</i>	<i>1,553</i>	<i>5,797</i>	<i>1,814.1</i>	<i>3.2</i>	<i>94</i>	<i>17</i>	<i>6,179</i>
51	Glendale	92	0	6	0	18	3	2	13	3	28	63	23	121	372	364.8	1.0	8	2	454
51	Phoenix	131	0	8	0	26	5	3	19	4	39	89	33	172	529	268.1	2.0	12	3	707
	<i>Total</i>	<i>223</i>	<i>0</i>	<i>14</i>	<i>0</i>	<i>44</i>	<i>8</i>	<i>5</i>	<i>32</i>	<i>7</i>	<i>67</i>	<i>152</i>	<i>56</i>	<i>293</i>	<i>901</i>	<i>632.9</i>	<i>1.4</i>	<i>20</i>	<i>5</i>	<i>1,161</i>
52	Phoenix	177	0	34	0	115	5	7	171	4	58	150	66	246	1,033	679.2	1.5	17	2	1,032
56	Tempe	375	0	47	0	72	6	8	111	15	69	502	62	584	1,851	886.4	2.1	48	7	1,710
56	Phoenix	78	0	10	0	15	1	2	23	3	14	104	13	121	384	435.6	0.9	10	1	329
56	Guadalupe	65	0	8	0	13	1	1	19	3	12	88	11	102	323	113.8	2.8	8	1	127
	<i>Total</i>	<i>518</i>	<i>0</i>	<i>65</i>	<i>0</i>	<i>100</i>	<i>8</i>	<i>11</i>	<i>153</i>	<i>21</i>	<i>95</i>	<i>694</i>	<i>86</i>	<i>807</i>	<i>2,558</i>	<i>1,435.8</i>	<i>1.8</i>	<i>66</i>	<i>9</i>	<i>2,166</i>
59	Glendale	327	0	46	0	69	6	7	100	12	89	217	48	415	1,336	741.0	1.8	32	8	1,510
59	Phoenix	224	0	32	0	47	4	5	69	8	61	149	33	284	916	371.1	2.5	22	6	1,066
	<i>Total</i>	<i>551</i>	<i>0</i>	<i>78</i>	<i>0</i>	<i>116</i>	<i>10</i>	<i>12</i>	<i>169</i>	<i>20</i>	<i>150</i>	<i>366</i>	<i>81</i>	<i>699</i>	<i>2,252</i>	<i>1,112.1</i>	<i>2.0</i>	<i>54</i>	<i>14</i>	<i>2,576</i>
60	Glendale	169	0	29	0	48	6	9	37	13	66	141	57	228	803	353.6	2.3	14	3	713
60	Phoenix	371	0	62	0	106	13	19	81	28	146	309	125	500	1,760	704.5	2.5	30	7	1,255
	<i>Total</i>	<i>540</i>	<i>0</i>	<i>91</i>	<i>0</i>	<i>154</i>	<i>19</i>	<i>28</i>	<i>118</i>	<i>41</i>	<i>212</i>	<i>450</i>	<i>182</i>	<i>728</i>	<i>2,563</i>	<i>1,058.1</i>	<i>2.4</i>	<i>44</i>	<i>10</i>	<i>1,968</i>
61	Tempe	326	0	71	0	65	7	6	98	17	88	331	46	532	1,587	611.5	2.6	44	8	1,379
61	Mesa	371	0	81	0	74	8	7	111	19	100	377	52	605	1,805	851.1	2.1	50	9	1,730
61	Phoenix	372	0	81	0	75	8	7	111	19	101	378	52	606	1,810	1,005.5	1.8	50	9	1,521
	<i>Total</i>	<i>1,069</i>	<i>0</i>	<i>233</i>	<i>0</i>	<i>214</i>	<i>23</i>	<i>20</i>	<i>320</i>	<i>55</i>	<i>289</i>	<i>1,086</i>	<i>150</i>	<i>1,743</i>	<i>5,202</i>	<i>2,468.1</i>	<i>2.1</i>	<i>144</i>	<i>26</i>	<i>4,630</i>
62	Tempe	297	0	18	0	48	4	6	124	18	62	610	40	361	1,588	1,049.7	1.5	30	6	1,443
65	Tempe	126	0	5	0	28	2	4	58	5	37	332	23	205	825	570.1	1.4	25	2	881
66	Tempe	199	0	9	0	37	4	3	71	14	47	388	42	277	1,091	898.4	1.2	39	4	983
66	Scottsdale	62	0	3	0	11	1	1	22	5	14	120	13	86	338	354.4	1.0	12	1	222
	<i>Total</i>	<i>261</i>	<i>0</i>	<i>12</i>	<i>0</i>	<i>48</i>	<i>5</i>	<i>4</i>	<i>93</i>	<i>19</i>	<i>61</i>	<i>508</i>	<i>55</i>	<i>363</i>	<i>1,429</i>	<i>1,252.8</i>	<i>1.1</i>	<i>51</i>	<i>5</i>	<i>1,205</i>
67	Glendale	324	0	5	0	84	10	5	37	9	69	147	60	383	1,133	567.0	2.0	31	5	1,128
67	Phoenix	284	0	4	0	74	9	5	32	8	60	129	53	336	994	440.4	2.3	27	4	1,130
	<i>Total</i>	<i>608</i>	<i>0</i>	<i>9</i>	<i>0</i>	<i>158</i>	<i>19</i>	<i>10</i>	<i>69</i>	<i>17</i>	<i>129</i>	<i>276</i>	<i>113</i>	<i>719</i>	<i>2,127</i>	<i>1,007.4</i>	<i>2.1</i>	<i>58</i>	<i>9</i>	<i>2,258</i>
70	Glendale	214	0	45	0	73	7	14	48	12	114	254	68	395	1,244	1,064.9	1.2	26	5	995
70	Phoenix	1,036	0	219	0	354	33	67	231	59	551	1,227	331	1,911	6,019	1,949.8	3.1	125	22	6,123
	<i>Total</i>	<i>1,250</i>	<i>0</i>	<i>264</i>	<i>0</i>	<i>427</i>	<i>40</i>	<i>81</i>	<i>279</i>	<i>71</i>	<i>665</i>	<i>1,481</i>	<i>399</i>	<i>2,306</i>	<i>7,263</i>	<i>3,014.7</i>	<i>2.4</i>	<i>151</i>	<i>27</i>	<i>7,118</i>

**AVERAGE DAILY RIDERSHIP REPORT FOR AUGUST 2007**

Route	City	Reg Fare	Exp Fare	Reg Ticket	Exp Ticket	Youth Fare	Senior Fare	Disabled Fare	Youth Pass	Senior Pass	Disabled Pass	Monthly Pass	Free	Transfers	Total Passgrs	Revenue Miles	Passgrs Per Mile	Bikes	W/C	8/06 - Total Passgrs
72	Tempe	532	0	51	0	51	9	14	89	34	156	1,124	54	778	2,892	1,611.6	1.8	125	8	2,392
72	Scottsdale	367	0	35	0	35	6	9	61	23	108	776	37	537	1,994	1,650.3	1.2	86	5	1,829
72	Chandler	106	0	10	0	10	2	3	18	7	31	225	11	156	579	427.7	1.4	25	2	456
	<i>Total</i>	<i>1,005</i>	<i>0</i>	<i>96</i>	<i>0</i>	<i>96</i>	<i>17</i>	<i>26</i>	<i>168</i>	<i>64</i>	<i>295</i>	<i>2,125</i>	<i>102</i>	<i>1,471</i>	<i>5,465</i>	<i>3,689.6</i>	<i>1.5</i>	<i>236</i>	<i>15</i>	<i>4,677</i>
76	Tempe	58	0	2	0	13	2	2	18	7	14	87	7	55	265	255.4	1.0	4	1	181
76	Scottsdale	77	0	3	0	17	3	3	24	9	18	116	9	73	352	670.3	0.5	5	1	318
	<i>Total</i>	<i>135</i>	<i>0</i>	<i>5</i>	<i>0</i>	<i>30</i>	<i>5</i>	<i>5</i>	<i>42</i>	<i>16</i>	<i>32</i>	<i>203</i>	<i>16</i>	<i>128</i>	<i>617</i>	<i>925.7</i>	<i>0.7</i>	<i>9</i>	<i>2</i>	<i>499</i>
77	Tempe	241	0	22	0	117	5	5	126	9	65	293	57	481	1,421	625.0	2.3	32	4	1,466
77	Mesa	27	0	3	0	13	1	1	14	1	7	33	6	54	160	96.0	1.7	4	0	179
77	Phoenix	210	0	20	0	102	5	5	110	8	57	256	50	420	1,243	723.3	1.7	28	3	815
	<i>Total</i>	<i>478</i>	<i>0</i>	<i>45</i>	<i>0</i>	<i>232</i>	<i>11</i>	<i>11</i>	<i>250</i>	<i>18</i>	<i>129</i>	<i>582</i>	<i>113</i>	<i>955</i>	<i>2,824</i>	<i>1,444.3</i>	<i>2.0</i>	<i>64</i>	<i>7</i>	<i>2,460</i>
80	Glendale	44	0	10	0	18	3	4	13	2	28	49	11	72	254	145.9	1.7	5	1	379
80	Phoenix	249	0	55	0	104	14	23	74	12	159	277	61	412	1,440	393.8	3.7	31	7	1,125
	<i>Total</i>	<i>293</i>	<i>0</i>	<i>65</i>	<i>0</i>	<i>122</i>	<i>17</i>	<i>27</i>	<i>87</i>	<i>14</i>	<i>187</i>	<i>326</i>	<i>72</i>	<i>484</i>	<i>1,694</i>	<i>539.7</i>	<i>3.1</i>	<i>36</i>	<i>8</i>	<i>1,504</i>
81	Tempe	371	0	42	0	76	7	7	161	23	100	686	44	516	2,033	1,272.6	1.6	95	11	1,707
81	Scottsdale	195	0	22	0	40	4	4	85	12	52	360	23	271	1,068	1,698.1	0.6	50	6	853
81	Chandler	37	0	4	0	8	1	1	16	2	10	69	4	52	204	138.9	1.5	10	1	112
	<i>Total</i>	<i>603</i>	<i>0</i>	<i>68</i>	<i>0</i>	<i>124</i>	<i>12</i>	<i>12</i>	<i>262</i>	<i>37</i>	<i>162</i>	<i>1,115</i>	<i>71</i>	<i>839</i>	<i>3,305</i>	<i>3,109.6</i>	<i>1.1</i>	<i>155</i>	<i>18</i>	<i>2,672</i>
84	Scottsdale	20	0	4	0	11	3	1	4	3	3	23	8	21	101	200.9	0.5	3	1	79
90	Glendale	84	0	15	0	22	2	5	12	4	35	79	20	107	385	207.6	1.9	9	3	581
90	Phoenix	537	0	95	0	140	12	29	77	23	221	506	126	685	2,451	960.3	2.6	59	18	2,035
	<i>Total</i>	<i>621</i>	<i>0</i>	<i>110</i>	<i>0</i>	<i>162</i>	<i>14</i>	<i>34</i>	<i>89</i>	<i>27</i>	<i>256</i>	<i>585</i>	<i>146</i>	<i>792</i>	<i>2,836</i>	<i>1,167.9</i>	<i>2.4</i>	<i>68</i>	<i>21</i>	<i>2,616</i>
92	Tempe	313	0	12	0	109	3	6	207	15	68	409	66	527	1,735	1,424.9	1.2	34	5	1,343
96	Mesa	190	0	32	0	42	5	5	29	8	65	208	29	274	887	515.1	1.7	23	4	857
104	Mesa	253	0	43	0	58	8	10	46	14	127	210	47	392	1,208	584.6	2.1	43	8	1,254
104	Chandler	83	0	14	0	19	3	3	15	5	41	69	15	128	395	290.1	1.4	14	3	295
	<i>Total</i>	<i>336</i>	<i>0</i>	<i>57</i>	<i>0</i>	<i>77</i>	<i>11</i>	<i>13</i>	<i>61</i>	<i>19</i>	<i>168</i>	<i>279</i>	<i>62</i>	<i>520</i>	<i>1,603</i>	<i>874.7</i>	<i>1.8</i>	<i>57</i>	<i>11</i>	<i>1,549</i>
106	Scottsdale	45	0	9	0	7	1	1	5	3	16	45	7	59	198	265.2	0.7	5	1	230
106	Glendale	93	0	19	0	14	2	2	10	6	33	93	15	122	409	210.7	1.9	10	2	526
106	Peoria	59	0	12	0	9	1	1	6	4	21	59	10	78	260	164.5	1.6	7	1	281
106	Sun City	24	0	5	0	4	1	1	2	2	8	24	4	31	106	166.8	0.6	3	1	129
106	Phoenix	406	0	81	0	60	10	9	42	26	143	404	66	531	1,778	1,316.4	1.4	45	9	2,426
	<i>Total</i>	<i>627</i>	<i>0</i>	<i>126</i>	<i>0</i>	<i>94</i>	<i>15</i>	<i>14</i>	<i>65</i>	<i>41</i>	<i>221</i>	<i>625</i>	<i>102</i>	<i>821</i>	<i>2,751</i>	<i>2,123.6</i>	<i>1.3</i>	<i>70</i>	<i>14</i>	<i>3,592</i>
108	Tempe	88	0	2	0	18	2	2	22	3	17	81	18	124	377	442.9	0.9	16	3	434
108	Mesa	11	0	0	0	2	0	0	3	0	2	10	2	15	45	62.9	0.7	2	0	23
108	Chandler	20	0	1	0	4	0	0	5	1	4	18	4	28	85	108.4	0.8	4	1	49
108	Gilbert	23	0	1	0	5	0	0	6	1	4	21	5	32	98	263.0	0.4	4	1	51
108	Guadalupe	34	0	1	0	7	1	1	9	1	7	31	7	48	147	86.7	1.7	6	1	80
	<i>Total</i>	<i>176</i>	<i>0</i>	<i>5</i>	<i>0</i>	<i>36</i>	<i>3</i>	<i>3</i>	<i>45</i>	<i>6</i>	<i>34</i>	<i>161</i>	<i>36</i>	<i>247</i>	<i>752</i>	<i>963.9</i>	<i>0.8</i>	<i>32</i>	<i>6</i>	<i>637</i>
112	Mesa	252	0	50	0	17	3	3	16	8	67	172	41	312	941	339.0	2.8	35	4	894
112	Chandler	124	0	25	0	8	2	1	8	4	33	84	20	153	462	247.1	1.9	17	2	324
	<i>Total</i>	<i>376</i>	<i>0</i>	<i>75</i>	<i>0</i>	<i>25</i>	<i>5</i>	<i>4</i>	<i>24</i>	<i>12</i>	<i>100</i>	<i>256</i>	<i>61</i>	<i>465</i>	<i>1,403</i>	<i>586.1</i>	<i>2.4</i>	<i>52</i>	<i>6</i>	<i>1,218</i>

**AVERAGE DAILY RIDERSHIP REPORT FOR AUGUST 2007**

Route	City	Reg Fare	Exp Fare	Reg Ticket	Exp Ticket	Youth Fare	Senior Fare	Disabled Fare	Youth Pass	Senior Pass	Disabled Pass	Monthly Pass	Free	Transfers	Total Passgrs	Revenue Miles	Passgrs Per Mile	Bikes	W/C	8/06 - Total Passgrs
114	Scottsdale	22	0	5	0	6	0	0	5	16	1	41	1	21	118	245.1	0.5	2	0	79
120	Mesa	66	0	7	0	6	2	1	9	5	36	67	20	188	407	358.5	1.1	17	14	411
122	Phoenix	62	0	13	0	22	2	2	13	2	18	71	20	82	307	504.2	0.6	6	2	364
128	Mesa	40	0	3	0	8	1	4	4	2	23	53	29	112	279	301.2	0.9	14	7	301
131	Avondale	32	0	0	0	13	2	1	2	0	5	12	8	24	99	260.1	0.4	4	1	115
131	Phoenix	35	0	0	0	14	2	1	3	0	5	13	8	27	108	64.0	1.7	4	1	129
131	Goodyear	6	0	0	0	2	0	0	0	0	1	2	1	4	16	70.7	0.2	1	0	21
131	Litchfield Pa	1	0	0	0	1	0	0	0	0	0	0	0	1	3	6.0	0.5	0	0	5
131	Tolleson	17	0	0	0	7	1	1	1	0	2	6	4	13	52	79.8	0.7	2	0	62
	<i>Total</i>	<i>91</i>	<i>0</i>	<i>0</i>	<i>0</i>	<i>37</i>	<i>5</i>	<i>3</i>	<i>6</i>	<i>0</i>	<i>13</i>	<i>33</i>	<i>21</i>	<i>69</i>	<i>278</i>	<i>480.6</i>	<i>0.6</i>	<i>11</i>	<i>2</i>	<i>332</i>
136	Mesa	128	0	16	0	12	1	2	8	5	21	90	12	152	447	400.3	1.1	29	4	460
136	Gilbert	55	0	7	0	5	0	1	3	2	9	38	5	65	190	396.0	0.5	12	2	139
	<i>Total</i>	<i>183</i>	<i>0</i>	<i>23</i>	<i>0</i>	<i>17</i>	<i>1</i>	<i>3</i>	<i>11</i>	<i>7</i>	<i>30</i>	<i>128</i>	<i>17</i>	<i>217</i>	<i>637</i>	<i>796.3</i>	<i>0.8</i>	<i>41</i>	<i>6</i>	<i>599</i>
138	Glendale	41	0	4	0	9	1	1	6	4	13	46	4	59	188	195.2	1.0	7	1	262
138	Phoenix	158	0	15	0	33	5	5	21	14	50	178	15	226	720	891.9	0.8	26	3	1,027
	<i>Total</i>	<i>199</i>	<i>0</i>	<i>19</i>	<i>0</i>	<i>42</i>	<i>6</i>	<i>6</i>	<i>27</i>	<i>18</i>	<i>63</i>	<i>224</i>	<i>19</i>	<i>285</i>	<i>908</i>	<i>1,087.1</i>	<i>0.8</i>	<i>38</i>	<i>3</i>	<i>1,289</i>
154	Scottsdale	12	0	1	0	2	0	0	1	0	2	9	2	11	50	49.7	1.0	2	0	*Jul08
154	Phoenix	162	0	15	0	32	3	5	10	5	22	119	31	141	1,093	1,093.1	1.0	20	2	*Jul08
	<i>Total</i>	<i>174</i>	<i>0</i>	<i>16</i>	<i>0</i>	<i>34</i>	<i>3</i>	<i>5</i>	<i>11</i>	<i>5</i>	<i>24</i>	<i>128</i>	<i>33</i>	<i>152</i>	<i>1,143</i>	<i>1,142.8</i>	<i>1.0</i>	<i>22</i>	<i>2</i>	<i>*Jul08</i>
156	Mesa	11	0	2	0	2	0	0	2	0	2	9	1	11	40	26.0	1.5	2	0	*Jul08
156	Chandler	166	0	25	0	28	6	4	26	3	27	139	20	160	604	1,069.3	0.6	33	2	393
156	Phoenix	48	0	7	0	8	2	1	7	1	8	40	6	46	174	391.4	0.4	9	1	107
156	Gilbert	19	0	3	0	3	1	0	3	0	3	16	2	18	68	777.3	0.1	4	0	*Jul08
	<i>Total</i>	<i>244</i>	<i>0</i>	<i>37</i>	<i>0</i>	<i>41</i>	<i>9</i>	<i>5</i>	<i>38</i>	<i>4</i>	<i>40</i>	<i>204</i>	<i>29</i>	<i>235</i>	<i>886</i>	<i>2,264.0</i>	<i>0.4</i>	<i>48</i>	<i>3</i>	<i>500</i>
170	Scottsdale	71	0	5	0	8	1	1	3	2	12	43	7	69	222	226.4	1.0	6	0	248
170	Glendale	108	0	8	0	12	2	2	5	4	18	66	10	106	341	251.3	1.4	9	1	453
170	Phoenix	569	0	43	0	62	9	10	28	19	94	347	53	553	1,787	1,043.5	1.7	45	4	2,351
	<i>Total</i>	<i>748</i>	<i>0</i>	<i>56</i>	<i>0</i>	<i>82</i>	<i>12</i>	<i>13</i>	<i>36</i>	<i>25</i>	<i>124</i>	<i>456</i>	<i>70</i>	<i>728</i>	<i>2,350</i>	<i>1,521.2</i>	<i>1.5</i>	<i>60</i>	<i>5</i>	<i>3,052</i>
186	Glendale	46	0	3	0	21	1	1	7	2	11	37	4	56	189	330.6	0.6	7	1	230
186	Phoenix	155	0	10	0	70	5	4	24	7	37	124	15	188	639	911.2	0.7	25	2	805
	<i>Total</i>	<i>201</i>	<i>0</i>	<i>13</i>	<i>0</i>	<i>91</i>	<i>6</i>	<i>5</i>	<i>31</i>	<i>9</i>	<i>48</i>	<i>161</i>	<i>19</i>	<i>244</i>	<i>828</i>	<i>1,241.8</i>	<i>0.7</i>	<i>32</i>	<i>3</i>	<i>1,035</i>
Blue	Phoenix	498	0	170	0	157	28	46	147	71	383	1,013	122	1,132	3,767	2,275.1	1.7	76	16	4,032
Green	Avondale	9	0	2	0	4	0	1	4	0	4	9	3	14	50	152.8	0.3	1	0	53
Green	Scottsdale	122	0	25	0	57	4	7	46	6	51	111	36	187	652	295.6	2.2	10	3	594
Green	Phoenix	1,911	0	390	0	898	66	114	715	95	797	1,747	570	2,923	10,226	2,265.7	4.5	157	42	10,798
	<i>Total</i>	<i>2,042</i>	<i>0</i>	<i>417</i>	<i>0</i>	<i>959</i>	<i>70</i>	<i>122</i>	<i>765</i>	<i>101</i>	<i>852</i>	<i>1,867</i>	<i>609</i>	<i>3,124</i>	<i>10,928</i>	<i>2,714.1</i>	<i>4.0</i>	<i>168</i>	<i>45</i>	<i>11,445</i>
Red	Tempe	327	0	65	0	78	11	24	68	24	178	570	71	513	1,929	837.0	2.3	42	8	2,224
Red	Mesa	235	0	46	0	56	8	17	49	17	128	409	51	368	1,384	421.3	3.3	30	6	1,469
Red	Phoenix	1,054	0	209	0	250	34	78	220	78	575	1,835	228	1,652	6,213	2,233.0	2.8	136	25	7,099
	<i>Total</i>	<i>1,616</i>	<i>0</i>	<i>320</i>	<i>0</i>	<i>384</i>	<i>53</i>	<i>119</i>	<i>337</i>	<i>119</i>	<i>881</i>	<i>2,814</i>	<i>350</i>	<i>2,533</i>	<i>9,526</i>	<i>3,491.3</i>	<i>2.7</i>	<i>208</i>	<i>39</i>	<i>10,792</i>
<b>TOTAL FIXED ROUTES</b>		<b>35,825</b>	<b>0</b>	<b>6,715</b>	<b>0</b>	<b>10,014</b>	<b>1,046</b>	<b>1,770</b>	<b>9,458</b>	<b>2,035</b>	<b>14,350</b>	<b>39,364</b>	<b>8,697</b>	<b>54,145</b>	<b>183,977</b>	<b>86,876.8</b>	<b>2.1</b>	<b>4,239</b>	<b>808</b>	<b>180,850</b>
		<b>19.5%</b>	<b>0.0%</b>	<b>3.7%</b>	<b>0.0%</b>	<b>5.5%</b>	<b>0.6%</b>	<b>1.0%</b>	<b>5.2%</b>	<b>1.1%</b>	<b>7.8%</b>	<b>21.5%</b>	<b>4.7%</b>	<b>29.5%</b>						

**AVERAGE DAILY RIDERSHIP REPORT FOR AUGUST 2007**

Route	City	Reg Fare	Exp Fare	Reg Ticket	Exp Ticket	Youth Fare	Senior Fare	Disabled Fare	Youth Pass	Senior Pass	Disabled Pass	Monthly Pass	Free	Transfers	Total Passgrs	Revenue Miles	Passgrs Per Mile	Bikes	W/C	8/06 - Total Passgrs
<b><u>CIRCULATORS</u></b>																				
ALEX	Phoenix	0	0	0	0	0	0	0	0	0	0	0	1,189	0	1,189	1,403.5	0.8	7	1	1,125
DASH	Phoenix	0	0	0	0	0	0	0	0	0	0	0	2,252	0	2,252	469.3	4.8	0	28	1,554
FLASH	Tempe	0	0	0	0	0	0	0	0	0	0	0	3,432	0	3,432	1,014.8	3.4	0	0	2,390
GUS	Glendale	0	0	0	0	0	0	0	0	0	0	0	0	0	311	335.7	0.9	2	4	296
MARY	Phoenix	0	0	0	0	0	0	0	0	0	0	0	951	0	951	1,419.1	0.7	3	8	*Jul08
MERCURY	Tempe	0	0	0	0	0	0	0	0	0	0	0	2,916	0	2,916	1,051.8	2.8	67	2	*Jul08
SMART	Phoenix	0	0	0	0	0	0	0	0	0	0	0	700	0	700	744.9	0.9	13	3	*Jul08
VENUS	Tempe	0	0	0	0	0	0	0	0	0	0	0	921	0	921	820.9	1.1	24	1	*Jul08
<b>TOTAL CIRCULATORS</b>		<b>0</b>	<b>0</b>	<b>0</b>	<b>0</b>	<b>0</b>	<b>0</b>	<b>0</b>	<b>0</b>	<b>0</b>	<b>0</b>	<b>0</b>	<b>12,361</b>	<b>0</b>	<b>12,672</b>	<b>7,260</b>	<b>1.7</b>	<b>116</b>	<b>47</b>	<b>5,365</b>
<b><u>LIMITED SERVICE RTS</u></b>																				
7th Street Limited		25	0	9	0	4	0	1	4	1	13	90	6	43	196	120.2	1.6	3	1	198
Grand Ave Limited																				
	Glendale	1	0	0	0	0	0	0	0	0	0	10	0	1	12	55.3	0.2	0	0	19
	Peoria	3	0	0	0	0	0	0	0	0	1	27	1	2	34	22.0	1.5	1	0	49
	Phoenix	5	0	1	0	0	0	0	0	1	2	48	1	4	62	59.5	1.0	1	0	84
	Surprise	0	0	0	0	0	0	0	0	0	0	0	0	0	0	2.5	0.0	0	0	0
	<i>Total</i>	<i>9</i>	<i>0</i>	<i>1</i>	<i>0</i>	<i>0</i>	<i>0</i>	<i>0</i>	<i>0</i>	<i>1</i>	<i>3</i>	<i>85</i>	<i>2</i>	<i>7</i>	<i>108</i>	<i>139.3</i>	<i>0.8</i>	<i>2</i>	<i>0</i>	<i>152</i>
<b>TOTAL LIMITED RTS</b>		<b>34</b>	<b>0</b>	<b>10</b>	<b>0</b>	<b>4</b>	<b>0</b>	<b>1</b>	<b>4</b>	<b>2</b>	<b>16</b>	<b>175</b>	<b>8</b>	<b>50</b>	<b>304</b>	<b>259.5</b>	<b>1.2</b>	<b>5</b>	<b>1</b>	<b>350</b>
<b><u>RURAL ROUTES</u></b>																				
Ajo/Gila Bend Connector		0	0	0	0	0	0	0	0	0	0	0	0	0	32	520.0	0.1	1	0	23
Wickenburg Connector		0	0	0	0	0	0	0	0	0	0	0	0	0	11	265.0	0.0	1	0	7
<b>TOTAL LOCAL</b>		<b>35,859</b>	<b>0</b>	<b>6,725</b>	<b>0</b>	<b>10,018</b>	<b>1,046</b>	<b>1,771</b>	<b>9,462</b>	<b>2,037</b>	<b>14,366</b>	<b>39,539</b>	<b>21,066</b>	<b>54,195</b>	<b>196,996</b>	<b>95,181.3</b>	<b>2.1</b>	<b>4,362</b>	<b>856</b>	<b>186,595</b>
		<b>18.3%</b>	<b>0.0%</b>	<b>3.4%</b>	<b>0.0%</b>	<b>5.1%</b>	<b>0.5%</b>	<b>0.9%</b>	<b>4.8%</b>	<b>1.0%</b>	<b>7.3%</b>	<b>20.2%</b>	<b>10.7%</b>	<b>27.6%</b>						

**AVERAGE DAILY RIDERSHIP REPORT FOR AUGUST 2007**

Route	City	Reg Fare	Exp Fare	Reg Ticket	Exp Ticket	Youth Fare	Senior Fare	Disabled Fare	Youth Pass	Senior Pass	Disabled Pass	Monthly Pass	Free	Transfers	Total Passgrs	Revenue Miles	Passgrs Per Mile	Bikes	W/C	8/06 - Total Passgrs
<b>WEEKDAY EXPRESS</b>																				
SR51 Rapid	Phoenix	16	0	0	0	0	0	0	0	0	0	694	23	1	734	458.2	1.6	4	1	736
I-10 East Rapid	Phoenix	23	0	0	0	0	0	0	0	0	0	921	32	2	978	574.2	1.7	5	1	1,038
I-10 West Rapid	Phoenix	23	0	0	0	0	0	0	0	0	1	640	17	5	686	327.3	2.1	4	0	714
I-17 Rapid	Phoenix	39	0	0	0	1	0	0	1	1	4	1,137	31	10	1,224	677.7	1.8	10	2	1,240
510	Scottsdale	2	0	0	0	0	0	0	0	0	0	33	1	0	36	31.0	1.2	0	0	45
510	Phoenix	2	0	0	0	0	0	0	0	0	0	38	1	1	42	42.9	1.0	1	0	53
	<i>Total</i>	<i>4</i>	<i>0</i>	<i>0</i>	<i>0</i>	<i>0</i>	<i>0</i>	<i>0</i>	<i>0</i>	<i>0</i>	<i>0</i>	<i>71</i>	<i>2</i>	<i>1</i>	<i>78</i>	<i>73.9</i>	<i>1.1</i>	<i>1</i>	<i>0</i>	<i>98</i>
512	Scottsdale	2	0	0	0	0	0	0	0	0	0	10	1	0	13	46.8	0.3	0	0	23
512	Fountain Hill	1	0	0	0	0	0	0	0	0	0	5	0	0	6	18.6	0.3	0	0	11
512	Phoenix	5	0	0	0	0	0	0	1	0	0	32	2	1	41	68.7	0.6	0	0	71
	<i>Total</i>	<i>8</i>	<i>0</i>	<i>0</i>	<i>0</i>	<i>0</i>	<i>0</i>	<i>0</i>	<i>0</i>	<i>0</i>	<i>0</i>	<i>47</i>	<i>3</i>	<i>1</i>	<i>60</i>	<i>134.1</i>	<i>0.4</i>	<i>0</i>	<i>0</i>	<i>105</i>
520	Tempe	0	4	0	4	0	0	0	0	0	2	70	2	3	85	56.3	1.5	2	1	58
520	Phoenix	0	3	0	3	0	0	0	0	0	1	54	2	3	66	99.9	0.7	2	1	53
	<i>Total</i>	<i>0</i>	<i>7</i>	<i>0</i>	<i>7</i>	<i>0</i>	<i>0</i>	<i>0</i>	<i>0</i>	<i>0</i>	<i>3</i>	<i>124</i>	<i>4</i>	<i>6</i>	<i>151</i>	<i>156.2</i>	<i>1.0</i>	<i>4</i>	<i>2</i>	<i>111</i>
521	Tempe	0	4	0	1	0	0	0	1	0	1	124	4	3	138	100.1	1.4	3	0	171
521	Phoenix	0	3	0	1	0	0	0	1	0	1	88	3	2	99	160.0	0.6	2	0	60
	<i>Total</i>	<i>0</i>	<i>7</i>	<i>0</i>	<i>2</i>	<i>0</i>	<i>0</i>	<i>0</i>	<i>2</i>	<i>0</i>	<i>2</i>	<i>212</i>	<i>7</i>	<i>5</i>	<i>237</i>	<i>260.1</i>	<i>0.9</i>	<i>5</i>	<i>0</i>	<i>231</i>
531	Tempe	0	0	0	0	0	0	0	0	0	0	0	0	0	0	80.8	0.0	0	0	N/A
531	Mesa	0	17	0	1	0	0	0	0	0	1	100	1	1	121	104.6	1.2	2	0	89
531	Phoenix	0	19	0	1	0	0	0	0	0	1	110	1	2	134	210.0	0.6	2	1	111
531	Gilbert	0	7	0	0	0	0	0	0	0	0	40	0	1	48	28.0	1.7	1	0	36
	<i>Total</i>	<i>0</i>	<i>43</i>	<i>0</i>	<i>2</i>	<i>0</i>	<i>0</i>	<i>0</i>	<i>0</i>	<i>0</i>	<i>2</i>	<i>250</i>	<i>2</i>	<i>4</i>	<i>303</i>	<i>423.4</i>	<i>0.7</i>	<i>5</i>	<i>1</i>	<i>236</i>
532	Tempe	0	1	0	0	0	0	0	0	0	0	13	0	0	14	35.1	0.4	0	0	11
532	Mesa	3	5	0	0	0	0	0	0	1	0	94	1	3	107	107.6	1.0	2	0	100
532	Phoenix	2	4	0	0	0	0	0	0	1	0	73	1	2	83	88.7	0.9	1	0	72
	<i>Total</i>	<i>5</i>	<i>10</i>	<i>0</i>	<i>0</i>	<i>0</i>	<i>0</i>	<i>0</i>	<i>0</i>	<i>2</i>	<i>0</i>	<i>180</i>	<i>2</i>	<i>5</i>	<i>204</i>	<i>231.4</i>	<i>0.9</i>	<i>3</i>	<i>0</i>	<i>183</i>
533	Tempe	0	0	0	0	0	0	0	0	0	0	0	0	0	0	90.6	0.0	0	0	N/A
533	Mesa	1	6	1	3	0	0	0	0	0	0	192	2	2	207	85.3	2.4	1	0	135
533	Phoenix	1	4	0	2	0	0	0	0	0	0	131	1	2	141	142.5	1.0	1	0	100
	<i>Total</i>	<i>2</i>	<i>10</i>	<i>1</i>	<i>5</i>	<i>0</i>	<i>0</i>	<i>0</i>	<i>0</i>	<i>0</i>	<i>0</i>	<i>323</i>	<i>3</i>	<i>4</i>	<i>348</i>	<i>318.4</i>	<i>1.1</i>	<i>2</i>	<i>0</i>	<i>235</i>
534	Tempe	0	0	0	0	0	0	0	0	0	0	0	0	0	0	36.9	0.0	0	0	*Jan08
534	Queen Cree	0	0	0	0	0	0	0	0	0	0	0	0	0	0	29.5	0.0	0	0	*Jan08
	<i>Total</i>	<i>0</i>	<i>0</i>	<i>0</i>	<i>0</i>	<i>0</i>	<i>0</i>	<i>0</i>	<i>0</i>	<i>0</i>	<i>0</i>	<i>0</i>	<i>0</i>	<i>0</i>	<i>0</i>	<i>66.4</i>	<i>0.0</i>	<i>0</i>	<i>0</i>	<i>*Jan08</i>
540	Tempe	0	3	0	0	0	0	0	0	0	0	39	1	1	44	34.1	1.3	1	0	30
540	Chandler	0	1	0	0	0	0	0	0	0	0	16	0	0	17	44.1	0.4	0	0	12
540	Phoenix	1	8	0	0	0	0	0	0	0	0	105	2	3	119	150.8	0.8	2	1	87
	<i>Total</i>	<i>1</i>	<i>12</i>	<i>0</i>	<i>0</i>	<i>0</i>	<i>0</i>	<i>0</i>	<i>0</i>	<i>0</i>	<i>0</i>	<i>160</i>	<i>3</i>	<i>4</i>	<i>180</i>	<i>229.0</i>	<i>0.8</i>	<i>3</i>	<i>1</i>	<i>129</i>

**AVERAGE DAILY RIDERSHIP REPORT FOR AUGUST 2007**

Route	City	Reg Fare	Exp Fare	Reg Ticket	Exp Ticket	Youth Fare	Senior Fare	Disabled Fare	Youth Pass	Senior Pass	Disabled Pass	Monthly Pass	Free	Transfers	Total Passgrs	Revenue Miles	Passgrs Per Mile	Bikes	W/C	8/06 - Total Passgrs
541	Mesa	1	4	0	1	0	0	0	0	0	0	81	1	1	89	39.3	2.3	1	0	64
541	Chandler	1	4	0	1	0	0	0	0	0	0	84	1	1	92	79.7	1.2	1	0	93
541	Phoenix	1	7	0	1	0	0	0	0	0	0	141	2	2	154	228.1	0.7	2	0	143
541	Tempe	0	0	0	0	0	0	0	0	0	0	0	0	0	0	66.9	0.0	0	0	N/A
	<i>Total</i>	<i>3</i>	<i>15</i>	<i>0</i>	<i>3</i>	<i>0</i>	<i>0</i>	<i>0</i>	<i>0</i>	<i>0</i>	<i>0</i>	<i>306</i>	<i>4</i>	<i>4</i>	<i>335</i>	<i>414.0</i>	<i>0.8</i>	<i>4</i>	<i>0</i>	<i>300</i>
560	Avondale	1	1	0	0	0	0	0	0	0	0	15	1	1	19	24.6	0.8	0	0	24
560	Phoenix	4	2	1	1	0	0	0	0	0	1	49	2	3	63	66.3	1.0	0	0	78
560	Tolleson	0	0	0	0	0	0	0	0	0	0	2	0	0	2	11.9	0.2	0	0	5
	<i>Total</i>	<i>5</i>	<i>3</i>	<i>1</i>	<i>1</i>	<i>0</i>	<i>0</i>	<i>0</i>	<i>0</i>	<i>0</i>	<i>1</i>	<i>66</i>	<i>3</i>	<i>4</i>	<i>84</i>	<i>102.8</i>	<i>0.8</i>	<i>0</i>	<i>0</i>	<i>107</i>
570	Glendale	1	1	1	0	0	0	0	0	0	0	10	0	0	13	12.5	1.0	0	0	20
570	Phoenix	3	1	1	1	0	0	0	0	0	0	22	1	0	29	61.6	0.5	0	0	50
	<i>Total</i>	<i>4</i>	<i>2</i>	<i>2</i>	<i>1</i>	<i>0</i>	<i>0</i>	<i>0</i>	<i>0</i>	<i>0</i>	<i>0</i>	<i>32</i>	<i>1</i>	<i>0</i>	<i>42</i>	<i>74.1</i>	<i>0.6</i>	<i>0</i>	<i>0</i>	<i>70</i>
571	Phoenix	3	1	0	0	0	0	0	0	0	0	43	2	0	49	50.7	1.0	0	0	49
571	Surprise	3	1	0	0	0	0	0	0	0	0	38	2	0	44	44.5	1.0	0	0	38
	<i>Total</i>	<i>6</i>	<i>2</i>	<i>0</i>	<i>0</i>	<i>0</i>	<i>0</i>	<i>0</i>	<i>0</i>	<i>0</i>	<i>0</i>	<i>81</i>	<i>4</i>	<i>0</i>	<i>93</i>	<i>95.2</i>	<i>1.0</i>	<i>0</i>	<i>0</i>	<i>87</i>
572	Scottsdale	0	1	0	0	0	0	0	0	0	0	2	0	0	3	156.1	0.0	0	0	*Jul08
572	Glendale	0	0	0	0	0	0	0	0	0	0	0	0	0	0	154.5	0.0	0	0	*Jul08
572	Surprise	0	0	0	0	0	0	0	0	0	0	2	0	0	2	107.5	0.0	0	0	*Jul08
	<i>Total</i>	<i>0</i>	<i>1</i>	<i>0</i>	<i>0</i>	<i>0</i>	<i>0</i>	<i>0</i>	<i>0</i>	<i>0</i>	<i>0</i>	<i>4</i>	<i>0</i>	<i>0</i>	<i>5</i>	<i>418.1</i>	<i>0.0</i>	<i>0</i>	<i>0</i>	<i>0</i>
573	Glendale	0	1	0	0	0	0	0	0	1	1	34	1	1	39	259.1	0.2	0	1	*Jul08
573	Phoenix	0	1	0	0	0	0	0	0	0	1	27	1	1	31	129.6	0.2	0	0	*Jul08
	<i>Total</i>	<i>0</i>	<i>2</i>	<i>0</i>	<i>0</i>	<i>0</i>	<i>0</i>	<i>0</i>	<i>0</i>	<i>1</i>	<i>2</i>	<i>61</i>	<i>2</i>	<i>2</i>	<i>70</i>	<i>388.7</i>	<i>0.2</i>	<i>0</i>	<i>1</i>	<i>0</i>
581	Glendale	0	1	0	0	0	0	0	0	0	0	22	1	1	25	9.7	2.6	0	0	21
581	Phoenix	2	3	0	1	0	0	0	0	0	1	90	2	3	102	100.7	1.0	2	1	108
	<i>Total</i>	<i>2</i>	<i>4</i>	<i>0</i>	<i>1</i>	<i>0</i>	<i>0</i>	<i>0</i>	<i>0</i>	<i>0</i>	<i>1</i>	<i>112</i>	<i>3</i>	<i>4</i>	<i>127</i>	<i>110.4</i>	<i>1.2</i>	<i>2</i>	<i>1</i>	<i>129</i>
582	Phoenix	2	6	0	2	0	0	0	0	0	0	77	1	1	89	145.6	0.6	0	0	123
590	Phoenix	4	7	2	4	0	0	0	0	0	4	112	3	5	141	160.2	0.9	1	0	150
<b>TOTAL EXPRESS</b>		<b>147</b>	<b>131</b>	<b>6</b>	<b>28</b>	<b>1</b>	<b>0</b>	<b>0</b>	<b>3</b>	<b>4</b>	<b>20</b>	<b>5,610</b>	<b>150</b>	<b>68</b>	<b>6,169</b>	<b>5,839.4</b>	<b>1.1</b>	<b>53</b>	<b>10</b>	<b>6,022</b>
		<b>2.4%</b>	<b>2.1%</b>	<b>0.1%</b>	<b>0.5%</b>	<b>0.0%</b>	<b>0.0%</b>	<b>0.0%</b>	<b>0.0%</b>	<b>0.1%</b>	<b>0.3%</b>	<b>91.0%</b>	<b>2.4%</b>	<b>1.1%</b>						
<b>TOTAL WEEKDAY</b>		<b>36,006</b>	<b>131</b>	<b>6,731</b>	<b>28</b>	<b>10,019</b>	<b>1,046</b>	<b>1,771</b>	<b>9,465</b>	<b>2,041</b>	<b>14,386</b>	<b>45,149</b>	<b>21,216</b>	<b>54,263</b>	<b>203,165</b>	<b>101,020.7</b>	<b>2.0</b>	<b>4,415</b>	<b>866</b>	<b>192,617</b>
		<b>17.8%</b>	<b>0.1%</b>	<b>3.3%</b>	<b>0.0%</b>	<b>5.0%</b>	<b>0.5%</b>	<b>0.9%</b>	<b>4.7%</b>	<b>1.0%</b>	<b>7.1%</b>	<b>22.3%</b>	<b>10.5%</b>	<b>26.8%</b>						

**AVERAGE DAILY RIDERSHIP REPORT FOR AUGUST 2007**

Route	City	Reg Fare	Exp Fare	Reg Ticket	Exp Ticket	Youth Fare	Senior Fare	Disabled Fare	Youth Pass	Senior Pass	Disabled Pass	Monthly Pass	Free	Transfers	Total Passgrs	Revenue Miles	Passgrs Per Mile	Bikes	W/C	8/06 - Total Passgrs
<b>SATURDAY</b>																				
0	Phoenix	536	0	127	0	116	29	37	69	63	336	538	158	1,014	3,023	1,478.4	2.0	71	15	3,172
1	Tempe	14	0	5	0	2	1	2	1	1	20	28	10	28	112	107.0	1.0	3	2	90
1	Phoenix	45	0	17	0	7	2	6	3	5	65	92	33	93	368	327.8	1.1	10	6	317
	<i>Total</i>	<i>59</i>	<i>0</i>	<i>22</i>	<i>0</i>	<i>9</i>	<i>3</i>	<i>8</i>	<i>4</i>	<i>6</i>	<i>85</i>	<i>120</i>	<i>43</i>	<i>121</i>	<i>480</i>	<i>434.8</i>	<i>1.1</i>	<i>13</i>	<i>8</i>	<i>407</i>
3	Avondale	11	0	2	0	2	0	1	1	1	7	10	3	17	55	162.6	0.3	1	0	86
3	Phoenix	718	0	131	0	101	20	34	59	44	458	623	181	1,064	3,433	1,035.8	3.3	93	15	4,112
3	Tolleson	6	0	1	0	1	0	0	1	0	4	5	2	9	29	121.8	0.2	1	0	24
	<i>Total</i>	<i>735</i>	<i>0</i>	<i>134</i>	<i>0</i>	<i>104</i>	<i>20</i>	<i>35</i>	<i>61</i>	<i>45</i>	<i>469</i>	<i>638</i>	<i>186</i>	<i>1,090</i>	<i>3,517</i>	<i>1,320.2</i>	<i>2.7</i>	<i>95</i>	<i>15</i>	<i>4,222</i>
7	Phoenix	557	0	81	0	123	32	40	46	38	307	529	142	785	2,680	1,544.7	1.7	71	19	2,876
8	Phoenix	262	0	92	0	86	27	36	48	65	271	356	126	514	1,883	1,128.2	1.7	41	14	1,817
10	Phoenix	310	0	56	0	104	15	17	46	24	167	228	150	414	1,531	1,009.0	1.5	30	5	1,201
12	Phoenix	109	0	21	0	23	3	8	18	8	63	115	21	110	499	392.4	1.3	13	5	534
13	Phoenix	121	0	10	0	14	3	1	8	7	31	89	18	144	446	806.2	0.6	17	3	690
15	Phoenix	153	0	81	0	61	9	19	24	13	217	261	84	338	1,260	501.3	2.5	23	13	1,115
16	Phoenix	573	0	83	0	151	18	47	84	36	256	540	173	916	2,877	1,219.5	2.4	61	15	2,735
17	Scottsdale	104	0	11	0	22	4	5	11	5	31	62	35	133	423	198.0	2.1	9	2	359
17	Phoenix	1,043	0	106	0	223	44	47	108	50	311	624	347	1,334	4,237	1,198.0	3.5	91	20	3,968
	<i>Total</i>	<i>1,147</i>	<i>0</i>	<i>117</i>	<i>0</i>	<i>245</i>	<i>48</i>	<i>52</i>	<i>119</i>	<i>55</i>	<i>342</i>	<i>686</i>	<i>382</i>	<i>1,467</i>	<i>4,660</i>	<i>1,396.0</i>	<i>3.3</i>	<i>100</i>	<i>22</i>	<i>4,327</i>
19	Phoenix	1,069	0	119	0	319	42	70	93	58	396	856	335	1,526	4,883	1,713.6	2.8	118	21	5,013
27	Phoenix	649	0	81	0	172	16	35	80	34	292	543	269	957	3,128	1,501.4	2.1	68	17	2,931
30	Tempe	165	0	17	0	25	4	7	15	9	58	171	25	220	716	587.6	1.2	40	3	716
30	Mesa	278	0	29	0	41	7	12	25	15	98	289	42	371	1,207	1,250.9	1.0	67	5	1,242
30	Phoenix	40	0	4	0	6	1	2	4	2	14	42	6	54	175	428.3	0.4	10	1	181
	<i>Total</i>	<i>483</i>	<i>0</i>	<i>50</i>	<i>0</i>	<i>72</i>	<i>12</i>	<i>21</i>	<i>44</i>	<i>26</i>	<i>170</i>	<i>502</i>	<i>73</i>	<i>645</i>	<i>2,098</i>	<i>2,266.8</i>	<i>0.9</i>	<i>117</i>	<i>9</i>	<i>2,139</i>
32	Phoenix	210	0	26	0	40	7	14	22	11	84	155	106	341	1,016	1,273.5	0.8	27	3	*Jul08
35	Phoenix	988	0	129	0	277	34	44	103	37	347	696	303	1,446	4,404	1,742.8	2.5	87	28	4,468
41	Avondale	8	0	1	0	1	0	0	1	0	3	6	3	12	35	102.9	0.3	1	0	54
41	Scottsdale	81	0	11	0	14	2	3	7	4	31	61	26	113	353	259.6	1.4	9	2	309
41	Phoenix	1,124	0	154	0	194	29	44	98	57	433	853	360	1,567	4,913	1,413.5	3.5	127	23	4,993
	<i>Total</i>	<i>1,213</i>	<i>0</i>	<i>166</i>	<i>0</i>	<i>209</i>	<i>31</i>	<i>47</i>	<i>106</i>	<i>61</i>	<i>467</i>	<i>920</i>	<i>389</i>	<i>1,692</i>	<i>5,301</i>	<i>1,776.0</i>	<i>3.0</i>	<i>137</i>	<i>25</i>	<i>5,356</i>
43	Phoenix	281	0	36	0	64	8	11	23	13	69	201	58	433	1,197	1,066.3	1.1	36	7	1,642

**AVERAGE DAILY RIDERSHIP REPORT FOR AUGUST 2007**

Route	City	Reg Fare	Exp Fare	Reg Ticket	Exp Ticket	Youth Fare	Senior Fare	Disabled Fare	Youth Pass	Senior Pass	Disabled Pass	Monthly Pass	Free	Transfers	Total Passgrs	Revenue Miles	Passgrs Per Mile	Bikes	W/C	8/06 - Total Passgrs
44	Tempe	46	0	3	0	6	1	2	3	2	12	53	11	67	206	136.8	1.5	7	2	229
44	Paradise Va	13	0	1	0	2	0	0	1	1	3	15	3	19	58	147.5	0.4	2	0	75
44	Phoenix	240	0	16	0	33	4	9	16	13	62	279	57	350	1,079	770.5	1.4	38	8	1,181
	<i>Total</i>	<i>299</i>	<i>0</i>	<i>20</i>	<i>0</i>	<i>41</i>	<i>5</i>	<i>11</i>	<i>20</i>	<i>16</i>	<i>77</i>	<i>347</i>	<i>71</i>	<i>436</i>	<i>1,343</i>	<i>1,054.8</i>	<i>1.3</i>	<i>47</i>	<i>10</i>	<i>1,485</i>
45	Tempe	108	0	17	0	14	4	3	13	6	36	90	23	149	463	413.7	1.1	16	2	500
45	Mesa	377	0	60	0	48	14	11	45	19	127	314	80	520	1,615	968.2	1.7	57	8	1,201
45	Phoenix	278	0	44	0	36	10	8	33	14	94	232	59	383	1,191	569.5	2.1	42	6	1,103
	<i>Total</i>	<i>763</i>	<i>0</i>	<i>121</i>	<i>0</i>	<i>98</i>	<i>28</i>	<i>22</i>	<i>91</i>	<i>39</i>	<i>257</i>	<i>636</i>	<i>162</i>	<i>1,052</i>	<i>3,269</i>	<i>1,951.4</i>	<i>1.7</i>	<i>115</i>	<i>16</i>	<i>2,804</i>
50	Scottsdale	33	0	4	0	6	0	2	4	2	13	28	9	44	145	87.7	1.7	3	0	140
50	Phoenix	596	0	72	0	98	7	30	70	43	227	502	167	778	2,590	1,034.3	2.5	54	7	3,176
	<i>Total</i>	<i>629</i>	<i>0</i>	<i>76</i>	<i>0</i>	<i>104</i>	<i>7</i>	<i>32</i>	<i>74</i>	<i>45</i>	<i>240</i>	<i>530</i>	<i>176</i>	<i>822</i>	<i>2,735</i>	<i>1,122.0</i>	<i>2.4</i>	<i>57</i>	<i>7</i>	<i>3,316</i>
51	Glendale	38	0	1	0	8	3	1	3	1	9	20	7	47	138	182.4	0.8	4	0	152
51	Phoenix	65	0	2	0	14	4	2	5	2	15	34	12	81	236	134.1	1.8	6	0	274
	<i>Total</i>	<i>103</i>	<i>0</i>	<i>3</i>	<i>0</i>	<i>22</i>	<i>7</i>	<i>3</i>	<i>8</i>	<i>3</i>	<i>24</i>	<i>54</i>	<i>19</i>	<i>128</i>	<i>374</i>	<i>316.5</i>	<i>1.2</i>	<i>10</i>	<i>0</i>	<i>426</i>
52	Phoenix	69	0	10	0	29	4	4	19	2	23	45	45	112	362	452.7	0.8	7	1	409
56	Tempe	216	0	8	0	42	5	3	56	9	38	251	70	336	1,034	656.4	1.6	31	7	956
56	Phoenix	155	0	6	0	30	4	2	40	6	27	181	50	241	742	309.2	2.4	22	5	387
56	Guadalupe	6	0	0	0	1	0	0	2	0	1	7	2	10	29	89.0	0.3	1	0	267
	<i>Total</i>	<i>377</i>	<i>0</i>	<i>14</i>	<i>0</i>	<i>73</i>	<i>9</i>	<i>5</i>	<i>98</i>	<i>15</i>	<i>66</i>	<i>439</i>	<i>122</i>	<i>587</i>	<i>1,805</i>	<i>1,054.6</i>	<i>1.7</i>	<i>54</i>	<i>12</i>	<i>1,610</i>
59	Glendale	236	1	20	0	46	5	7	21	7	64	125	39	259	830	712.4	1.2	25	6	881
59	Phoenix	121	1	10	0	24	3	4	11	4	32	64	20	132	426	351.9	1.2	13	3	517
	<i>Total</i>	<i>357</i>	<i>2</i>	<i>30</i>	<i>0</i>	<i>70</i>	<i>8</i>	<i>11</i>	<i>32</i>	<i>11</i>	<i>96</i>	<i>189</i>	<i>59</i>	<i>391</i>	<i>1,256</i>	<i>1,064.3</i>	<i>1.2</i>	<i>38</i>	<i>9</i>	<i>1,398</i>
60	Glendale	142	0	17	0	36	5	4	16	9	52	93	53	192	619	343.5	1.8	13	3	417
60	Phoenix	301	0	36	0	75	11	9	34	19	109	196	112	407	1,309	698.6	1.9	28	7	999
	<i>Total</i>	<i>443</i>	<i>0</i>	<i>53</i>	<i>0</i>	<i>111</i>	<i>16</i>	<i>13</i>	<i>50</i>	<i>28</i>	<i>161</i>	<i>289</i>	<i>165</i>	<i>599</i>	<i>1,928</i>	<i>1,042.1</i>	<i>1.9</i>	<i>41</i>	<i>10</i>	<i>1,416</i>
61	Tempe	187	0	28	0	33	3	5	35	13	62	179	45	345	935	442.5	2.1	35	9	636
61	Mesa	242	0	36	0	42	4	6	46	17	81	232	58	447	1,211	954.6	1.3	45	11	1,030
61	Phoenix	211	0	32	0	37	3	5	40	15	70	202	50	390	1,055	721.3	1.5	39	10	730
	<i>Total</i>	<i>640</i>	<i>0</i>	<i>96</i>	<i>0</i>	<i>112</i>	<i>10</i>	<i>16</i>	<i>121</i>	<i>45</i>	<i>213</i>	<i>613</i>	<i>153</i>	<i>1,182</i>	<i>3,201</i>	<i>2,118.4</i>	<i>1.5</i>	<i>119</i>	<i>30</i>	<i>2,396</i>
62	Tempe	172	0	20	0	24	1	2	86	13	41	294	36	183	872	815.1	1.1	19	4	652
65	Tempe	59	0	5	0	7	1	3	22	2	25	116	8	106	354	586.0	0.6	14	3	397
66	Tempe	104	0	4	0	9	3	2	23	9	13	140	26	136	469	901.7	0.5	19	3	373
66	Scottsdale	64	0	2	0	6	2	1	14	5	8	86	16	84	288	359.6	0.8	11	2	331
	<i>Total</i>	<i>168</i>	<i>0</i>	<i>6</i>	<i>0</i>	<i>15</i>	<i>5</i>	<i>3</i>	<i>37</i>	<i>14</i>	<i>21</i>	<i>226</i>	<i>42</i>	<i>220</i>	<i>757</i>	<i>1,261.3</i>	<i>0.6</i>	<i>30</i>	<i>5</i>	<i>704</i>
67	Glendale	217	0	2	0	55	8	4	14	5	43	89	31	185	653	577.0	1.1	18	4	721
67	Phoenix	188	0	2	0	48	7	3	12	4	37	77	27	160	565	286.3	2.0	15	4	609
	<i>Total</i>	<i>405</i>	<i>0</i>	<i>4</i>	<i>0</i>	<i>103</i>	<i>15</i>	<i>7</i>	<i>26</i>	<i>9</i>	<i>80</i>	<i>166</i>	<i>58</i>	<i>345</i>	<i>1,218</i>	<i>863.3</i>	<i>1.4</i>	<i>33</i>	<i>8</i>	<i>1,330</i>
70	Glendale	130	0	20	0	39	6	14	16	10	81	135	47	229	727	789.8	0.9	17	4	770
70	Phoenix	567	0	88	0	170	26	63	71	45	353	590	203	1,003	3,179	1,264.6	2.5	75	16	3,154
	<i>Total</i>	<i>697</i>	<i>0</i>	<i>108</i>	<i>0</i>	<i>209</i>	<i>32</i>	<i>77</i>	<i>87</i>	<i>55</i>	<i>434</i>	<i>725</i>	<i>250</i>	<i>1,232</i>	<i>3,906</i>	<i>2,054.4</i>	<i>1.9</i>	<i>92</i>	<i>20</i>	<i>3,924</i>

**AVERAGE DAILY RIDERSHIP REPORT FOR AUGUST 2007**

Route	City	Reg Fare	Exp Fare	Reg Ticket	Exp Ticket	Youth Fare	Senior Fare	Disabled Fare	Youth Pass	Senior Pass	Disabled Pass	Monthly Pass	Free	Transfers	Total Passgrs	Revenue Miles	Passgrs Per Mile	Bikes	W/C	8/06 - Total Passgrs
72	Tempe	360	0	25	0	36	7	3	36	26	99	448	27	418	1,485	1,005.3	1.5	62	3	1,320
72	Scottsdale	302	0	21	0	30	6	3	31	22	83	376	22	351	1,247	1,007.7	1.2	52	3	1,124
72	Chandler	74	0	5	0	7	1	1	7	5	20	92	5	86	303	262.5	1.2	13	1	298
	<i>Total</i>	<i>736</i>	<i>0</i>	<i>51</i>	<i>0</i>	<i>73</i>	<i>14</i>	<i>7</i>	<i>74</i>	<i>53</i>	<i>202</i>	<i>916</i>	<i>54</i>	<i>855</i>	<i>3,035</i>	<i>2,275.5</i>	<i>1.3</i>	<i>127</i>	<i>7</i>	<i>2,742</i>
76	Tempe	46	0	2	0	9	3	1	6	5	26	50	12	49	209	255.4	0.8	5	1	49
76	Scottsdale	39	0	2	0	7	3	1	5	4	22	43	11	41	178	670.3	0.3	4	1	308
	<i>Total</i>	<i>85</i>	<i>0</i>	<i>4</i>	<i>0</i>	<i>16</i>	<i>6</i>	<i>2</i>	<i>11</i>	<i>9</i>	<i>48</i>	<i>93</i>	<i>23</i>	<i>90</i>	<i>387</i>	<i>925.7</i>	<i>0.4</i>	<i>9</i>	<i>2</i>	<i>357</i>
77	Tempe	99	0	1	0	24	1	1	30	4	24	106	23	185	498	481.4	1.0	9	2	590
77	Mesa	13	0	0	0	3	0	0	4	1	3	14	3	24	65	87.4	0.7	1	0	139
77	Phoenix	247	0	3	0	59	2	3	75	9	61	265	58	460	1,242	702.3	1.8	23	6	1,082
	<i>Total</i>	<i>359</i>	<i>0</i>	<i>4</i>	<i>0</i>	<i>86</i>	<i>3</i>	<i>4</i>	<i>109</i>	<i>14</i>	<i>88</i>	<i>385</i>	<i>84</i>	<i>669</i>	<i>1,805</i>	<i>1,271.1</i>	<i>1.4</i>	<i>33</i>	<i>8</i>	<i>1,811</i>
80	Glendale	30	0	4	0	7	2	3	4	2	20	34	11	51	168	143.5	1.2	5	1	300
80	Phoenix	159	0	22	0	38	9	13	19	10	108	182	60	273	893	388.0	2.3	26	5	662
	<i>Total</i>	<i>189</i>	<i>0</i>	<i>26</i>	<i>0</i>	<i>45</i>	<i>11</i>	<i>16</i>	<i>23</i>	<i>12</i>	<i>128</i>	<i>216</i>	<i>71</i>	<i>324</i>	<i>1,061</i>	<i>531.5</i>	<i>2.0</i>	<i>31</i>	<i>6</i>	<i>962</i>
81	Tempe	185	0	15	0	32	7	4	38	11	50	259	40	215	856	464.1	1.8	47	7	494
81	Scottsdale	92	0	7	0	16	3	2	19	6	25	128	20	107	425	628.0	0.7	23	4	332
	<i>Total</i>	<i>277</i>	<i>0</i>	<i>22</i>	<i>0</i>	<i>48</i>	<i>10</i>	<i>6</i>	<i>57</i>	<i>17</i>	<i>75</i>	<i>387</i>	<i>60</i>	<i>322</i>	<i>1,281</i>	<i>1,092.1</i>	<i>1.2</i>	<i>70</i>	<i>11</i>	<i>826</i>
84	Scottsdale	14	0	0	0	4	3	0	2	2	2	9	2	11	49	200.9	0.2	1	1	35
90	Glendale	41	0	6	0	11	1	1	5	2	12	35	9	57	180	207.6	0.9	5	2	276
90	Phoenix	377	0	53	0	99	10	13	48	17	112	328	83	528	1,668	960.3	1.7	48	14	1,237
	<i>Total</i>	<i>418</i>	<i>0</i>	<i>59</i>	<i>0</i>	<i>110</i>	<i>11</i>	<i>14</i>	<i>53</i>	<i>19</i>	<i>124</i>	<i>363</i>	<i>92</i>	<i>585</i>	<i>1,848</i>	<i>1,167.9</i>	<i>1.6</i>	<i>53</i>	<i>16</i>	<i>1,513</i>
92	Tempe	202	0	3	0	50	12	6	81	13	49	230	69	372	1,087	1,092.7	1.0	24	7	871
96	Mesa	116	0	12	0	15	5	0	10	6	41	89	9	131	434	515.1	0.8	10	1	508
104	Mesa	149	0	21	0	21	4	4	9	8	59	121	22	233	651	390.4	1.7	13	3	681
106	Scottsdale	31	0	3	0	6	1	1	2	2	11	21	5	37	120	237.1	0.5	3	1	127
106	Glendale	73	0	7	0	14	2	2	6	4	25	51	11	88	283	239.0	1.2	8	2	247
106	Phoenix	288	0	29	0	57	8	9	22	17	99	200	45	346	1,120	1,152.5	1.0	30	7	1,506
	<i>Total</i>	<i>392</i>	<i>0</i>	<i>39</i>	<i>0</i>	<i>77</i>	<i>11</i>	<i>12</i>	<i>30</i>	<i>23</i>	<i>135</i>	<i>272</i>	<i>61</i>	<i>471</i>	<i>1,523</i>	<i>1,628.6</i>	<i>2.7</i>	<i>41</i>	<i>10</i>	<i>1,880</i>
108	Tempe	31	0	1	0	11	1	2	5	1	7	21	8	35	123	232.3	0.5	6	1	135
108	Mesa	13	0	0	0	4	0	1	2	0	3	8	3	14	48	55.2	0.9	3	1	57
108	Chandler	13	0	0	0	4	0	1	2	0	3	8	3	14	48	90.2	0.5	3	1	57
108	Gilbert	17	0	0	0	6	1	1	3	1	4	11	4	19	67	263.0	0.3	4	1	76
108	Guadalupe	17	0	0	0	6	1	1	3	1	4	11	4	19	67	43.3	1.5	4	1	76
	<i>Total</i>	<i>91</i>	<i>0</i>	<i>1</i>	<i>0</i>	<i>31</i>	<i>3</i>	<i>6</i>	<i>15</i>	<i>3</i>	<i>21</i>	<i>59</i>	<i>22</i>	<i>101</i>	<i>353</i>	<i>684.0</i>	<i>0.5</i>	<i>20</i>	<i>5</i>	<i>401</i>
114	Scottsdale	11	0	8	0	7	2	2	1	5	1	6	3	16	62	245.1	0.3	2	0	49
120	Mesa	41	0	7	0	9	4	2	9	2	27	40	16	106	263	358.5	0.7	11	2	225
122	Phoenix	40	0	5	0	14	1	1	10	2	16	37	8	52	186	504.2	0.4	5	1	253
128	Mesa	63	0	6	0	12	1	3	2	5	19	36	10	83	240	301.2	0.8	7	2	270
136	Mesa	81	0	7	0	6	1	1	18	2	12	37	16	126	307	276.6	1.1	13	1	228
136	Gilbert	38	0	3	0	3	0	0	9	1	6	17	7	60	144	302.7	0.5	6	1	89
	<i>Total</i>	<i>119</i>	<i>0</i>	<i>10</i>	<i>0</i>	<i>9</i>	<i>1</i>	<i>1</i>	<i>27</i>	<i>3</i>	<i>18</i>	<i>54</i>	<i>23</i>	<i>186</i>	<i>451</i>	<i>579.3</i>	<i>0.8</i>	<i>19</i>	<i>2</i>	<i>317</i>

**AVERAGE DAILY RIDERSHIP REPORT FOR AUGUST 2007**

Route	City	Reg Fare	Exp Fare	Reg Ticket	Exp Ticket	Youth Fare	Senior Fare	Disabled Fare	Youth Pass	Senior Pass	Disabled Pass	Monthly Pass	Free	Transfers	Total Passgrs	Revenue Miles	Passgrs Per Mile	Bikes	W/C	8/06 - Total Passgrs
138	Glendale	17	0	1	0	5	1	1	2	2	6	18	2	25	80	195.2	0.4	3	0	176
138	Phoenix	90	0	6	0	26	5	3	11	8	33	95	10	131	418	891.9	0.5	15	1	565
	<i>Total</i>	<i>107</i>	<i>0</i>	<i>7</i>	<i>0</i>	<i>31</i>	<i>6</i>	<i>4</i>	<i>13</i>	<i>10</i>	<i>39</i>	<i>113</i>	<i>12</i>	<i>156</i>	<i>498</i>	<i>1,087.1</i>	<i>0.5</i>	<i>18</i>	<i>1</i>	<i>741</i>
154	Scottsdale	11	0	1	0	2	0	0	0	0	2	7	2	11	36	44.0	0.8	1	0	*Jul08
154	Phoenix	115	0	8	0	19	2	3	3	5	16	71	21	113	376	968.2	0.4	12	1	*Jul08
	<i>Total</i>	<i>126</i>	<i>0</i>	<i>9</i>	<i>0</i>	<i>21</i>	<i>2</i>	<i>3</i>	<i>3</i>	<i>5</i>	<i>18</i>	<i>78</i>	<i>23</i>	<i>124</i>	<i>412</i>	<i>1,012.2</i>	<i>0.4</i>	<i>13</i>	<i>1</i>	<i>0</i>
156	Mesa	5	0	1	0	1	0	0	1	0	1	3	1	4	17	24.4	0.7	1	0	*Jul08
156	Chandler	69	0	9	0	14	1	1	7	1	8	42	8	48	208	985.3	0.2	11	1	33
156	Phoenix	28	0	4	0	6	1	1	3	0	3	17	3	20	86	368.4	0.2	5	1	29
156	Gilbert	10	0	1	0	2	0	0	1	0	1	6	1	7	29	710.2	0.0	2	0	*Jul08
	<i>Total</i>	<i>112</i>	<i>0</i>	<i>15</i>	<i>0</i>	<i>23</i>	<i>2</i>	<i>2</i>	<i>12</i>	<i>1</i>	<i>13</i>	<i>68</i>	<i>13</i>	<i>79</i>	<i>340</i>	<i>2,088.3</i>	<i>0.2</i>	<i>19</i>	<i>2</i>	<i>62</i>
170	Scottsdale	39	0	2	0	5	1	1	1	1	6	21	3	39	119	204.8	0.6	3	0	167
170	Glendale	91	0	4	0	11	2	2	3	3	15	49	8	91	279	243.1	1.1	8	0	320
170	Phoenix	425	0	19	0	50	9	9	14	16	69	226	37	423	1,297	943.2	1.4	36	2	1,883
	<i>Total</i>	<i>555</i>	<i>0</i>	<i>25</i>	<i>0</i>	<i>66</i>	<i>12</i>	<i>12</i>	<i>18</i>	<i>20</i>	<i>90</i>	<i>296</i>	<i>48</i>	<i>553</i>	<i>1,695</i>	<i>1,391.1</i>	<i>1.2</i>	<i>47</i>	<i>2</i>	<i>2,370</i>
186	Glendale	21	0	1	0	9	0	0	2	2	6	16	4	29	90	330.6	0.3	4	1	157
186	Phoenix	57	0	3	0	26	1	0	5	4	16	45	11	80	248	911.2	0.3	11	2	429
	<i>Total</i>	<i>78</i>	<i>0</i>	<i>4</i>	<i>0</i>	<i>35</i>	<i>1</i>	<i>0</i>	<i>7</i>	<i>6</i>	<i>22</i>	<i>61</i>	<i>15</i>	<i>109</i>	<i>338</i>	<i>1,241.8</i>	<i>0.3</i>	<i>15</i>	<i>3</i>	<i>586</i>
Blue	Phoenix	224	0	42	0	57	15	22	33	42	205	397	63	509	1,609	1,568.9	1.0	45	8	1,811
Green	Avondale	6	0	1	0	1	0	0	1	0	3	5	2	8	27	122.0	0.2	1	0	35
Green	Scottsdale	96	0	10	0	19	3	5	10	6	40	75	25	127	416	247.7	1.7	8	2	451
Green	Phoenix	1,054	0	115	0	207	28	50	111	60	434	817	277	1,387	4,540	1,075.7	4.2	92	19	5,030
	<i>Total</i>	<i>1,156</i>	<i>0</i>	<i>126</i>	<i>0</i>	<i>227</i>	<i>31</i>	<i>55</i>	<i>122</i>	<i>66</i>	<i>477</i>	<i>897</i>	<i>304</i>	<i>1,522</i>	<i>4,983</i>	<i>1,445.4</i>	<i>3.4</i>	<i>101</i>	<i>21</i>	<i>5,516</i>
Red	Tempe	127	0	3	0	20	2	2	19	13	69	208	26	202	691	463.0	1.5	16	3	538
Red	Phoenix	681	0	18	0	109	11	11	104	67	370	1,117	138	1,085	3,711	1,319.1	2.8	85	16	3,818
	<i>Total</i>	<i>808</i>	<i>0</i>	<i>21</i>	<i>0</i>	<i>129</i>	<i>13</i>	<i>13</i>	<i>123</i>	<i>80</i>	<i>439</i>	<i>1,325</i>	<i>164</i>	<i>1,287</i>	<i>4,402</i>	<i>1,782.1</i>	<i>2.5</i>	<i>101</i>	<i>19</i>	<i>4,356</i>
<b>TOTAL FIXED ROUTES</b>		<b>21,104</b>	<b>2</b>	<b>2,524</b>	<b>0</b>	<b>4,423</b>	<b>689</b>	<b>948</b>	<b>2,623</b>	<b>1,323</b>	<b>8,483</b>	<b>19,190</b>	<b>5,653</b>	<b>30,294</b>	<b>97,256</b>	<b>63,709.2</b>	<b>1.5</b>	<b>2,636</b>	<b>520</b>	<b>96,055</b>
		<b>21.7%</b>	<b>0.0%</b>	<b>2.6%</b>	<b>0.0%</b>	<b>4.5%</b>	<b>0.7%</b>	<b>1.0%</b>	<b>2.7%</b>	<b>1.4%</b>	<b>8.7%</b>	<b>19.7%</b>	<b>5.8%</b>	<b>31.1%</b>						
<b><u>CIRCULATORS</u></b>																				
ALEX	Phoenix	0	0	0	0	0	0	0	0	0	0	0	704	0	704	1,371.5	0.5	4	1	534
GUS	Glendale	0	0	0	0	0	0	0	0	0	0	0	0	0	190	141.5	1.3	1	1	185
MARY	Phoenix	0	0	0	0	0	0	0	0	0	0	0	582	0	582	1,419.1	0.4	2	4	*Jul08
MERCURY	Tempe	0	0	0	0	0	0	0	0	0	0	0	1,534	0	1,534	788.8	1.9	39	2	*Jul08
SMART	Phoenix	0	0	0	0	0	0	0	0	0	0	0	467	0	467	744.9	0.6	13	2	*Jul08
VENUS	Tempe	0	0	0	0	0	0	0	0	0	0	0	584	0	584	820.9	0.7	19	1	*Jul08
<b>TOTAL CIRCULATORS</b>		<b>0</b>	<b>0</b>	<b>0</b>	<b>0</b>	<b>0</b>	<b>0</b>	<b>0</b>	<b>0</b>	<b>0</b>	<b>0</b>	<b>0</b>	<b>3,871</b>	<b>0</b>	<b>4,061</b>	<b>5,287</b>	<b>0.8</b>	<b>78</b>	<b>11</b>	<b>719</b>
<b><u>Rural Routes</u></b>																				
Ajo/Gila Bend Connector		0	0	0	0	0	0	0	0	0	0	0	0	0	58	260.0	0.2	0	1	*Aug08
<b>TOTAL SATURDAY</b>		<b>21,104</b>	<b>2</b>	<b>2,524</b>	<b>0</b>	<b>4,423</b>	<b>689</b>	<b>948</b>	<b>2,623</b>	<b>1,323</b>	<b>8,483</b>	<b>19,190</b>	<b>9,524</b>	<b>30,294</b>	<b>101,375</b>	<b>69,256.2</b>	<b>1.5</b>	<b>2,714</b>	<b>532</b>	<b>96,774</b>
		<b>20.9%</b>	<b>0.0%</b>	<b>2.5%</b>	<b>0.0%</b>	<b>4.4%</b>	<b>0.7%</b>	<b>0.9%</b>	<b>2.6%</b>	<b>1.3%</b>	<b>8.4%</b>	<b>19.0%</b>	<b>9.4%</b>	<b>30.0%</b>						

**AVERAGE DAILY RIDERSHIP REPORT FOR AUGUST 2007**

Route	City	Reg Fare	Exp Fare	Reg Ticket	Exp Ticket	Youth Fare	Senior Fare	Disabled Fare	Youth Pass	Senior Pass	Disabled Pass	Monthly Pass	Free	Transfers	Total Passgrs	Revenue Miles	Passgrs Per Mile	Bikes	W/C	8/06 - Total Passgrs
<b>SUNDAY</b>																				
0	Phoenix	289	0	56	0	76	24	26	40	38	235	352	95	630	1,861	937.4	2.0	43	11	1,869
1	Tempe	9	0	4	0	2	0	1	1	1	13	22	2	17	72	94.4	0.8	2	1	57
1	Phoenix	29	0	13	0	6	2	2	3	4	44	72	6	57	238	289.2	0.8	7	3	269
	<i>Total</i>	<i>38</i>	<i>0</i>	<i>17</i>	<i>0</i>	<i>8</i>	<i>2</i>	<i>3</i>	<i>4</i>	<i>5</i>	<i>57</i>	<i>94</i>	<i>8</i>	<i>74</i>	<i>310</i>	<i>383.6</i>	<i>0.8</i>	<i>9</i>	<i>4</i>	<i>326</i>
3	Phoenix	484	0	91	0	87	23	45	39	31	295	441	145	679	2,360	818.8	2.9	46	13	2,781
7	Phoenix	387	0	44	0	96	20	24	24	27	216	334	75	511	1,758	1,331.2	1.3	54	12	1,954
8	Phoenix	146	0	43	0	39	12	18	21	30	116	206	75	282	988	1,006.9	1.0	27	11	798
10	Phoenix	140	0	26	0	51	10	8	24	10	100	124	75	162	730	476.7	1.5	15	5	597
12	Phoenix	74	0	8	0	13	5	5	17	6	57	96	22	74	377	346.2	1.1	13	4	330
13	Phoenix	72	0	5	0	13	4	5	6	6	17	47	12	75	262	428.5	0.6	11	1	387
15	Phoenix	98	0	48	0	22	6	8	15	13	108	124	37	151	630	236.1	2.7	11	6	514
16	Phoenix	369	0	44	0	117	13	21	50	27	179	404	132	589	1,945	1,071.7	1.8	53	13	1,690
17	Scottsdale	77	0	7	0	19	3	4	8	3	23	47	25	88	304	174.0	1.7	7	2	173
17	Phoenix	669	0	62	0	160	30	34	69	29	201	406	217	756	2,633	1,052.8	2.5	60	15	2,922
	<i>Total</i>	<i>746</i>	<i>0</i>	<i>69</i>	<i>0</i>	<i>179</i>	<i>33</i>	<i>38</i>	<i>77</i>	<i>32</i>	<i>224</i>	<i>453</i>	<i>242</i>	<i>844</i>	<i>2,937</i>	<i>1,226.8</i>	<i>2.4</i>	<i>67</i>	<i>17</i>	<i>3,095</i>
19	Phoenix	733	0	93	0	196	25	53	65	48	287	599	250	992	3,341	1,411.2	2.4	81	22	3,179
27	Phoenix	475	0	55	0	142	16	32	51	18	193	357	159	592	2,090	1,319.1	1.6	57	7	1,474
30	Tempe	42	0	5	0	2	1	0	4	3	13	64	3	50	187	187.3	1.0	6	1	161
30	Phoenix	10	0	1	0	0	0	0	1	1	3	15	1	12	44	184.7	0.2	1	0	68
	<i>Total</i>	<i>52</i>	<i>0</i>	<i>6</i>	<i>0</i>	<i>2</i>	<i>1</i>	<i>0</i>	<i>5</i>	<i>4</i>	<i>16</i>	<i>79</i>	<i>4</i>	<i>62</i>	<i>231</i>	<i>372.0</i>	<i>0.6</i>	<i>7</i>	<i>1</i>	<i>229</i>
32	Phoenix	113	0	21	0	23	6	8	7	7	38	77	45	147	492	561.9	0.9	5	3	*Jul08
35	Phoenix	685	0	78	0	213	27	35	63	40	250	456	216	956	3,019	1,521.5	2.0	67	19	3,193
41	Scottsdale	65	0	7	0	12	2	5	5	3	22	45	17	74	257	228.4	1.1	5	1	202
41	Phoenix	690	0	73	0	127	21	49	49	32	238	484	178	783	2,724	1,126.5	2.4	56	14	2,822
	<i>Total</i>	<i>755</i>	<i>0</i>	<i>80</i>	<i>0</i>	<i>139</i>	<i>23</i>	<i>54</i>	<i>54</i>	<i>35</i>	<i>260</i>	<i>529</i>	<i>195</i>	<i>857</i>	<i>2,981</i>	<i>1,354.9</i>	<i>2.2</i>	<i>61</i>	<i>15</i>	<i>3,024</i>
43	Phoenix	101	0	11	0	20	5	3	9	8	30	67	25	139	418	517.0	0.8	11	2	932
44	Tempe	26	0	3	0	5	1	1	2	2	8	36	6	45	135	122.0	1.1	6	1	148
44	Paradise Va	21	0	2	0	4	1	1	2	2	7	29	5	36	110	131.8	0.8	5	1	52
44	Phoenix	133	0	14	0	27	7	5	12	12	42	182	29	227	690	683.9	1.0	29	5	751
	<i>Total</i>	<i>180</i>	<i>0</i>	<i>19</i>	<i>0</i>	<i>36</i>	<i>9</i>	<i>7</i>	<i>16</i>	<i>16</i>	<i>57</i>	<i>247</i>	<i>40</i>	<i>308</i>	<i>935</i>	<i>937.7</i>	<i>1.0</i>	<i>40</i>	<i>7</i>	<i>951</i>

**AVERAGE DAILY RIDERSHIP REPORT FOR AUGUST 2007**

Route	City	Reg Fare	Exp Fare	Reg Ticket	Exp Ticket	Youth Fare	Senior Fare	Disabled Fare	Youth Pass	Senior Pass	Disabled Pass	Monthly Pass	Free	Transfers	Total Passgrs	Revenue Miles	Passgrs Per Mile	Bikes	W/C	8/06 - Total Passgrs
45	Tempe	152	0	2	0	31	5	10	25	9	66	164	32	244	740	371.8	2.0	32	5	512
45	Phoenix	85	0	1	0	17	3	6	14	5	37	91	18	136	413	560.5	0.7	18	3	298
	<i>Total</i>	<i>237</i>	<i>0</i>	<i>3</i>	<i>0</i>	<i>48</i>	<i>8</i>	<i>16</i>	<i>39</i>	<i>14</i>	<i>103</i>	<i>255</i>	<i>50</i>	<i>380</i>	<i>1,153</i>	<i>932.3</i>	<i>1.2</i>	<i>50</i>	<i>8</i>	<i>810</i>
50	Scottsdale	25	0	3	0	4	0	1	2	2	9	20	4	26	96	84.5	1.1	2	0	111
50	Phoenix	417	0	47	0	60	8	18	42	30	153	335	63	445	1,618	902.0	1.8	31	5	2,009
	<i>Total</i>	<i>442</i>	<i>0</i>	<i>50</i>	<i>0</i>	<i>64</i>	<i>8</i>	<i>19</i>	<i>44</i>	<i>32</i>	<i>162</i>	<i>355</i>	<i>67</i>	<i>471</i>	<i>1,714</i>	<i>986.5</i>	<i>1.7</i>	<i>33</i>	<i>5</i>	<i>2,120</i>
51	Glendale	11	0	1	0	3	1	0	1	1	3	6	1	11	39	182.4	0.2	1	0	91
51	Phoenix	21	0	1	0	5	1	0	2	1	5	11	2	20	69	134.1	0.5	2	0	219
	<i>Total</i>	<i>32</i>	<i>0</i>	<i>2</i>	<i>0</i>	<i>8</i>	<i>2</i>	<i>0</i>	<i>3</i>	<i>2</i>	<i>8</i>	<i>17</i>	<i>3</i>	<i>31</i>	<i>108</i>	<i>316.5</i>	<i>0.3</i>	<i>3</i>	<i>0</i>	<i>310</i>
52	Phoenix	64	0	8	0	13	1	7	8	2	12	29	14	74	232	413.3	0.6	4	1	248
56	Tempe	183	0	2	0	18	3	3	49	10	27	205	28	257	785	575.5	1.4	24	2	826
56	Phoenix	42	0	1	0	4	1	1	11	2	6	47	7	59	181	305.1	0.6	6	1	72
56	Guadalupe	39	0	1	0	4	1	1	11	2	6	44	6	55	170	77.6	2.2	5	1	95
	<i>Total</i>	<i>264</i>	<i>0</i>	<i>4</i>	<i>0</i>	<i>26</i>	<i>5</i>	<i>5</i>	<i>71</i>	<i>14</i>	<i>39</i>	<i>296</i>	<i>41</i>	<i>371</i>	<i>1,136</i>	<i>958.2</i>	<i>1.2</i>	<i>35</i>	<i>4</i>	<i>993</i>
59	Glendale	172	0	2	0	38	6	5	14	6	36	62	26	158	525	361.9	1.5	11	4	450
59	Phoenix	84	0	1	0	18	3	2	7	3	17	30	13	77	255	178.8	1.4	5	2	238
	<i>Total</i>	<i>256</i>	<i>0</i>	<i>3</i>	<i>0</i>	<i>56</i>	<i>9</i>	<i>7</i>	<i>21</i>	<i>9</i>	<i>53</i>	<i>92</i>	<i>39</i>	<i>235</i>	<i>780</i>	<i>540.7</i>	<i>1.4</i>	<i>16</i>	<i>6</i>	<i>688</i>
60	Glendale	70	0	11	0	21	2	3	9	5	28	53	37	113	352	156.1	2.3	6	2	321
60	Phoenix	141	0	22	0	43	4	5	18	10	57	107	74	227	708	317.5	2.2	13	4	526
	<i>Total</i>	<i>211</i>	<i>0</i>	<i>33</i>	<i>0</i>	<i>64</i>	<i>6</i>	<i>8</i>	<i>27</i>	<i>15</i>	<i>85</i>	<i>160</i>	<i>111</i>	<i>340</i>	<i>1,060</i>	<i>473.6</i>	<i>2.2</i>	<i>19</i>	<i>6</i>	<i>847</i>
61	Tempe	117	0	13	0	16	4	4	15	5	31	80	16	173	474	389.8	1.2	17	3	506
61	Phoenix	146	0	17	0	21	5	5	19	7	39	101	20	217	597	598.2	1.0	21	4	428
	<i>Total</i>	<i>263</i>	<i>0</i>	<i>30</i>	<i>0</i>	<i>37</i>	<i>9</i>	<i>9</i>	<i>34</i>	<i>12</i>	<i>70</i>	<i>181</i>	<i>36</i>	<i>390</i>	<i>1,071</i>	<i>988.0</i>	<i>1.1</i>	<i>38</i>	<i>7</i>	<i>934</i>
62	Tempe	103	0	16	0	20	1	3	35	6	32	169	21	108	514	719.6	0.7	13	1	405
65	Tempe	42	0	0	0	2	0	0	11	3	10	84	6	60	218	503.9	0.4	9	1	176
66	Tempe	89	0	1	0	13	2	2	12	7	24	117	21	94	382	803.1	0.5	20	3	421
66	Scottsdale	39	0	0	0	6	1	1	5	3	11	51	9	41	167	326.4	0.5	9	1	101
	<i>Total</i>	<i>128</i>	<i>0</i>	<i>1</i>	<i>0</i>	<i>19</i>	<i>3</i>	<i>3</i>	<i>17</i>	<i>10</i>	<i>35</i>	<i>168</i>	<i>30</i>	<i>135</i>	<i>549</i>	<i>1,129.5</i>	<i>0.5</i>	<i>29</i>	<i>4</i>	<i>522</i>
67	Glendale	162	0	2	0	43	5	3	10	4	29	56	33	113	460	309.8	1.5	12	1	484
67	Phoenix	109	0	2	0	29	3	2	7	2	19	38	22	76	309	169.7	1.8	8	1	297
	<i>Total</i>	<i>271</i>	<i>0</i>	<i>4</i>	<i>0</i>	<i>72</i>	<i>8</i>	<i>5</i>	<i>17</i>	<i>6</i>	<i>48</i>	<i>94</i>	<i>55</i>	<i>189</i>	<i>769</i>	<i>479.5</i>	<i>1.6</i>	<i>20</i>	<i>2</i>	<i>781</i>
70	Glendale	56	0	6	0	15	4	3	7	3	37	58	20	87	296	702.0	0.4	9	1	399
	Phoenix	371	0	42	0	102	24	23	47	22	242	387	130	577	1,967	1,125.0	1.7	57	10	1,922
	<i>Total</i>	<i>427</i>	<i>0</i>	<i>48</i>	<i>0</i>	<i>117</i>	<i>28</i>	<i>26</i>	<i>54</i>	<i>25</i>	<i>279</i>	<i>445</i>	<i>150</i>	<i>664</i>	<i>2,263</i>	<i>1,827.0</i>	<i>1.2</i>	<i>66</i>	<i>11</i>	<i>2,321</i>

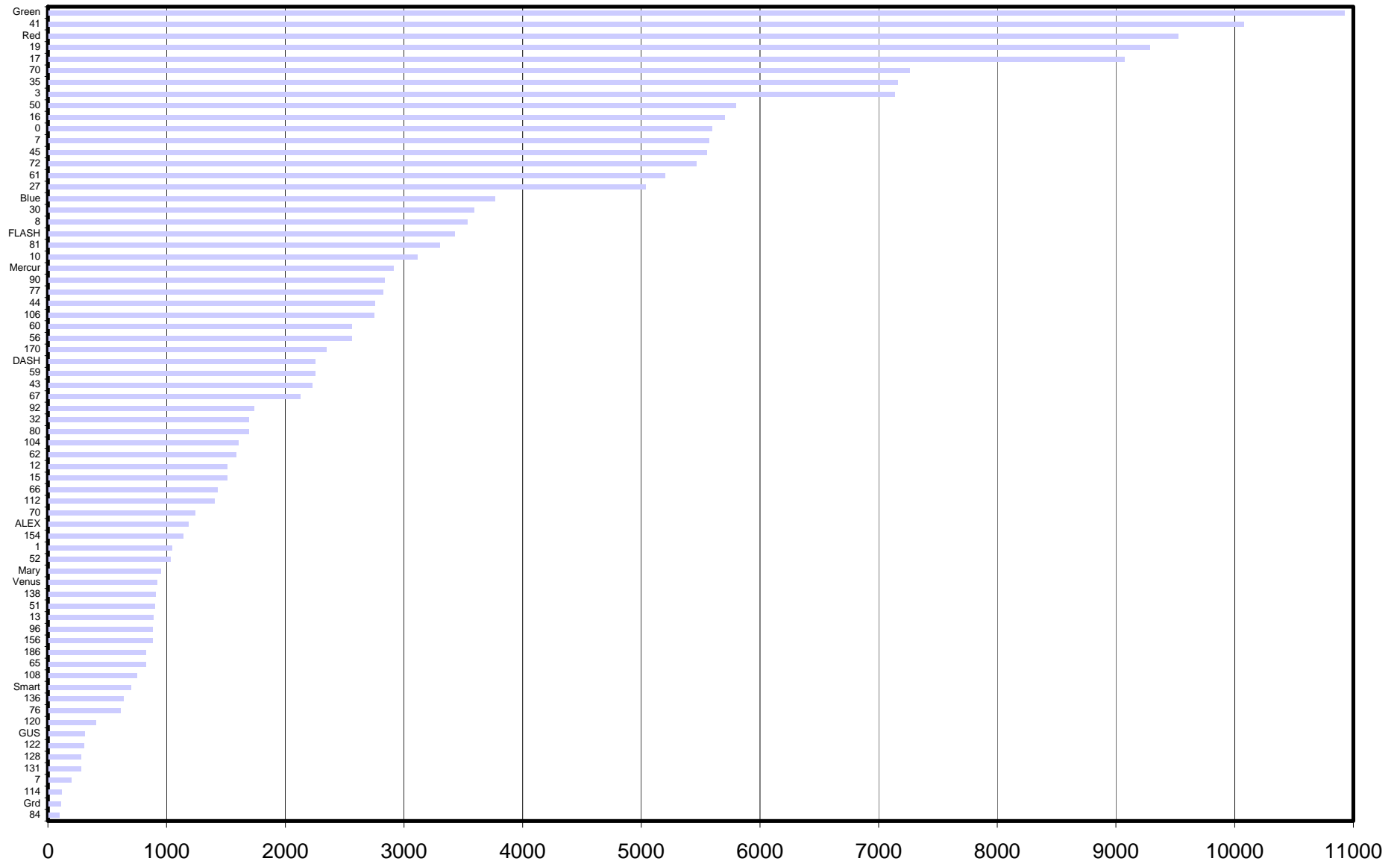
**AVERAGE DAILY RIDERSHIP REPORT FOR AUGUST 2007**

Route	City	Reg Fare	Exp Fare	Reg Ticket	Exp Ticket	Youth Fare	Senior Fare	Disabled Fare	Youth Pass	Senior Pass	Disabled Pass	Monthly Pass	Free	Transfers	Total Passgrs	Revenue Miles	Passgrs Per Mile	Bikes	W/C	8/06 - Total Passgrs
72	Tempe	236	0	15	0	24	6	7	22	19	73	331	24	248	1,005	905.6	1.1	48	2	778
72	Scottsdale	217	0	14	0	22	5	6	20	18	67	304	22	227	922	933.6	1.0	44	2	645
72	Chandler	54	0	3	0	5	1	1	5	4	17	75	5	56	226	234.3	1.0	11	0	119
	<i>Total</i>	<i>507</i>	<i>0</i>	<i>32</i>	<i>0</i>	<i>51</i>	<i>12</i>	<i>14</i>	<i>47</i>	<i>41</i>	<i>157</i>	<i>710</i>	<i>51</i>	<i>531</i>	<i>2,153</i>	<i>2,073.5</i>	<i>1.0</i>	<i>103</i>	<i>4</i>	<i>1,542</i>
76	Tempe	15	0	1	0	3	0	0	2	2	5	13	1	15	57	102.3	0.6	1	0	102
76	Scottsdale	10	0	1	0	2	0	0	1	1	3	8	1	9	36	268.2	0.1	1	0	30
	<i>Total</i>	<i>25</i>	<i>0</i>	<i>2</i>	<i>0</i>	<i>5</i>	<i>0</i>	<i>0</i>	<i>3</i>	<i>3</i>	<i>8</i>	<i>21</i>	<i>2</i>	<i>24</i>	<i>93</i>	<i>370.5</i>	<i>0.3</i>	<i>2</i>	<i>0</i>	<i>132</i>
77	Tempe	94	0	8	0	33	2	3	25	4	29	99	26	169	492	430.9	1.1	13	3	608
77	Phoenix	86	0	7	0	31	2	3	23	4	26	91	24	155	452	314.5	1.4	12	3	288
	<i>Total</i>	<i>94</i>	<i>0</i>	<i>8</i>	<i>0</i>	<i>33</i>	<i>2</i>	<i>3</i>	<i>25</i>	<i>4</i>	<i>29</i>	<i>99</i>	<i>26</i>	<i>169</i>	<i>944</i>	<i>745.4</i>	<i>1.3</i>	<i>13</i>	<i>3</i>	<i>896</i>
80	Glendale	8	0	2	0	2	0	0	1	0	6	9	4	12	44	65.4	0.7	1	0	68
80	Phoenix	65	0	13	0	16	2	2	8	3	49	68	28	97	351	176.3	2.0	11	2	210
	<i>Total</i>	<i>73</i>	<i>0</i>	<i>15</i>	<i>0</i>	<i>18</i>	<i>2</i>	<i>2</i>	<i>9</i>	<i>3</i>	<i>55</i>	<i>77</i>	<i>32</i>	<i>109</i>	<i>395</i>	<i>241.7</i>	<i>1.6</i>	<i>12</i>	<i>2</i>	<i>278</i>
81	Tempe	134	0	9	0	17	2	4	22	5	27	159	14	115	508	401.4	1.3	33	5	285
81	Scottsdale	81	0	5	0	10	1	3	14	3	16	96	9	70	308	565.3	0.5	20	3	232
	<i>Total</i>	<i>215</i>	<i>0</i>	<i>14</i>	<i>0</i>	<i>27</i>	<i>3</i>	<i>7</i>	<i>36</i>	<i>8</i>	<i>43</i>	<i>255</i>	<i>23</i>	<i>185</i>	<i>816</i>	<i>966.7</i>	<i>0.8</i>	<i>53</i>	<i>8</i>	<i>517</i>
84	Scottsdale	7	0	0	0	0	0	0	0	1	1	3	4	5	21	200.9	0.1	0	2	35
90	Glendale	25	0	3	0	6	1	1	4	2	9	22	7	35	115	113.0	1.0	4	1	170
90	Phoenix	239	0	29	0	57	5	13	38	16	86	208	63	336	1,090	900.2	1.2	36	14	992
	<i>Total</i>	<i>264</i>	<i>0</i>	<i>32</i>	<i>0</i>	<i>63</i>	<i>6</i>	<i>14</i>	<i>42</i>	<i>18</i>	<i>95</i>	<i>230</i>	<i>70</i>	<i>371</i>	<i>1,205</i>	<i>1,013.2</i>	<i>1.2</i>	<i>40</i>	<i>15</i>	<i>1,162</i>
92	Tempe	137	0	11	0	39	3	2	43	8	36	153	54	239	725	980.6	0.7	21	7	464
106	Scottsdale	13	0	1	0	2	0	0	1	1	5	10	3	15	51	114.5	0.4	1	0	66
106	Glendale	36	0	3	0	5	1	1	2	3	12	27	7	39	136	106.7	1.3	4	1	178
106	Phoenix	217	0	18	0	31	4	4	12	17	73	167	43	236	822	893.0	0.9	24	3	1,165
	<i>Total</i>	<i>266</i>	<i>0</i>	<i>22</i>	<i>0</i>	<i>38</i>	<i>5</i>	<i>5</i>	<i>15</i>	<i>21</i>	<i>90</i>	<i>204</i>	<i>53</i>	<i>290</i>	<i>1,009</i>	<i>1,114.2</i>	<i>0.9</i>	<i>29</i>	<i>4</i>	<i>1,409</i>
108	Tempe	31	0	2	0	7	0	1	10	2	7	28	8	48	144	194.2	0.7	6	1	156
108	Guadalupe	4	0	0	0	1	0	0	1	0	1	4	1	6	18	40.0	0.5	1	0	16
	<i>Total</i>	<i>35</i>	<i>0</i>	<i>2</i>	<i>0</i>	<i>8</i>	<i>0</i>	<i>1</i>	<i>11</i>	<i>2</i>	<i>8</i>	<i>32</i>	<i>9</i>	<i>54</i>	<i>162</i>	<i>234.2</i>	<i>0.7</i>	<i>7</i>	<i>1</i>	<i>172</i>
114	Scottsdale	6	0	0	0	1	2	0	2	3	0	3	3	8	28	245.1	0.1	1	1	20
122	Phoenix	40	0	2	0	17	1	2	8	1	11	33	12	51	178	441.2	0.4	5	2	157
138	Glendale	13	0	0	0	2	0	0	1	1	4	9	1	17	48	88.7	0.5	2	0	78
138	Phoenix	62	0	2	0	12	1	1	7	5	19	46	5	81	241	405.4	0.6	12	1	306
	<i>Total</i>	<i>75</i>	<i>0</i>	<i>2</i>	<i>0</i>	<i>14</i>	<i>1</i>	<i>1</i>	<i>8</i>	<i>6</i>	<i>23</i>	<i>55</i>	<i>6</i>	<i>98</i>	<i>289</i>	<i>494.1</i>	<i>0.6</i>	<i>14</i>	<i>1</i>	<i>384</i>
154	Scottsdale	1	0	0	0	0	0	0	0	0	0	0	0	1	2	22.7	0.1	0	0	*Jul08
154	Phoenix	69	0	4	0	11	2	0	1	1	7	32	18	56	201	499.7	0.4	9	0	*Jul08
	<i>Total</i>	<i>70</i>	<i>0</i>	<i>4</i>	<i>0</i>	<i>11</i>	<i>2</i>	<i>0</i>	<i>1</i>	<i>1</i>	<i>7</i>	<i>32</i>	<i>18</i>	<i>57</i>	<i>203</i>	<i>522.4</i>	<i>0.4</i>	<i>9</i>	<i>0</i>	<i>0</i>
156	Mesa	6	0	1	0	1	0	0	0	0	1	4	1	5	19	24.4	0.8	1	0	*Jul08
156	Chandler	45	0	5	0	6	1	0	3	1	5	32	4	40	142	963.9	0.1	12	0	18
156	Phoenix	14	0	2	0	2	0	0	1	0	2	10	1	13	45	344.7	0.1	4	0	41
156	Gilbert	3	0	0	0	0	0	0	0	0	0	2	0	3	8	710.2	0.0	1	0	*Jul08
	<i>Total</i>	<i>68</i>	<i>0</i>	<i>8</i>	<i>0</i>	<i>9</i>	<i>1</i>	<i>0</i>	<i>4</i>	<i>1</i>	<i>8</i>	<i>48</i>	<i>6</i>	<i>61</i>	<i>214</i>	<i>2,043.2</i>	<i>0.1</i>	<i>18</i>	<i>0</i>	<i>59</i>

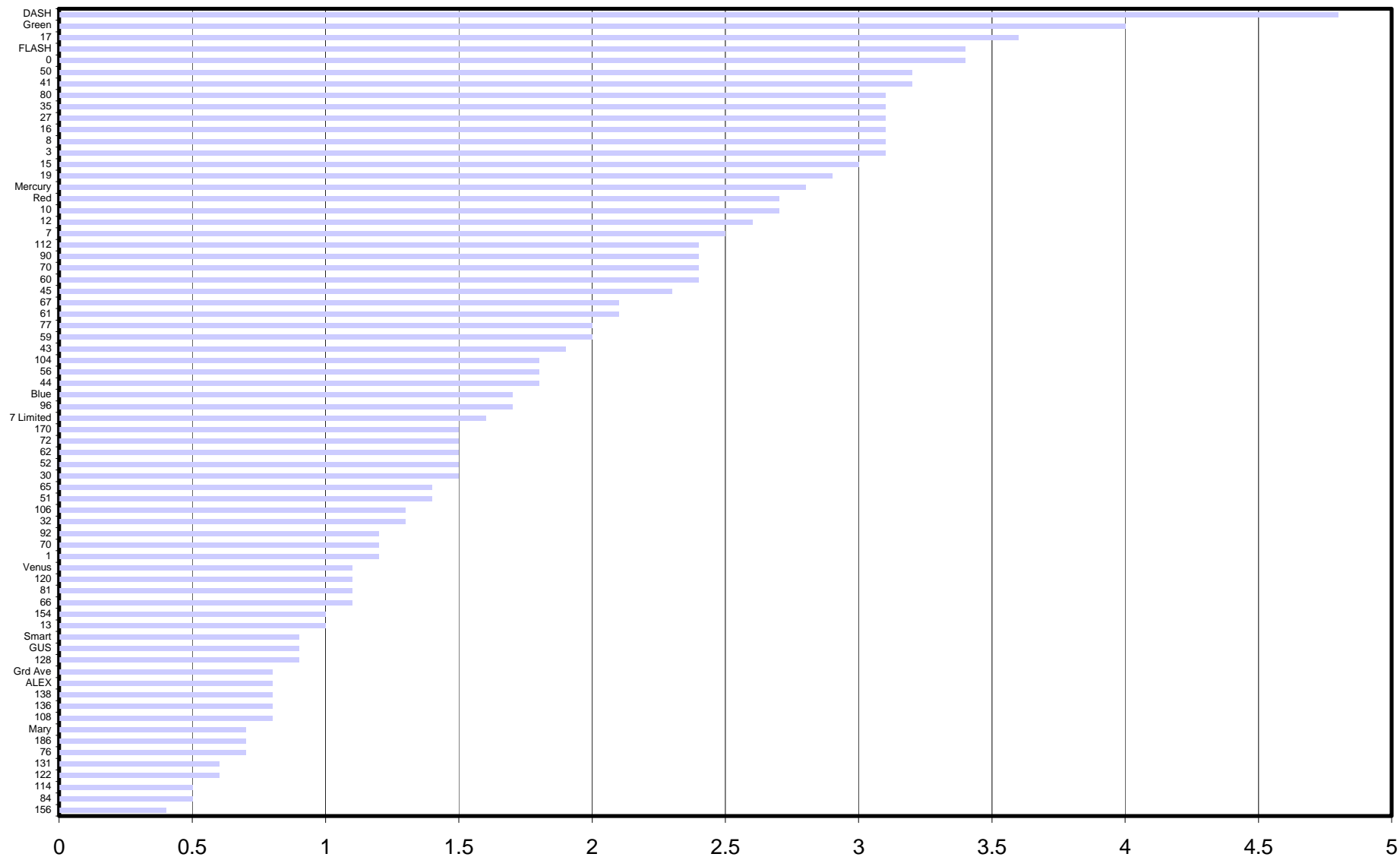
**AVERAGE DAILY RIDERSHIP REPORT FOR AUGUST 2007**

Route	City	Reg Fare	Exp Fare	Reg Ticket	Exp Ticket	Youth Fare	Senior Fare	Disabled Fare	Youth Pass	Senior Pass	Disabled Pass	Monthly Pass	Free	Transfers	Total Passgrs	Revenue Miles	Passgrs Per Mile	Bikes	W/C	8/06 - Total Passgrs
170	Scottsdale	30	0	1	0	4	1	0	1	1	4	16	4	32	94	180.3	0.5	3	0	182
170	Glendale	45	0	2	0	6	1	0	1	1	5	24	6	48	139	111.2	1.3	4	0	159
170	Phoenix	291	0	14	0	42	7	3	9	8	35	156	36	311	912	838.6	1.1	25	2	1,224
	<i>Total</i>	<i>366</i>	<i>0</i>	<i>17</i>	<i>0</i>	<i>52</i>	<i>9</i>	<i>3</i>	<i>11</i>	<i>10</i>	<i>44</i>	<i>196</i>	<i>46</i>	<i>391</i>	<i>1,145</i>	<i>1,130.1</i>	<i>1.0</i>	<i>32</i>	<i>2</i>	<i>1,565</i>
186	Glendale	15	0	0	0	8	0	0	1	1	4	9	4	18	60	147.9	0.4	3	0	75
186	Phoenix	43	0	1	0	23	1	1	3	4	12	27	12	53	180	408.0	0.4	9	1	232
	<i>Total</i>	<i>58</i>	<i>0</i>	<i>1</i>	<i>0</i>	<i>31</i>	<i>1</i>	<i>1</i>	<i>4</i>	<i>5</i>	<i>16</i>	<i>36</i>	<i>16</i>	<i>71</i>	<i>240</i>	<i>555.9</i>	<i>0.4</i>	<i>12</i>	<i>1</i>	<i>307</i>
Blue	Phoenix	187	0	31	0	36	13	28	25	37	191	312	45	370	1,275	1,355.4	0.9	38	4	1,333
Green	Scottsdale	65	0	8	0	13	2	4	6	4	25	48	16	84	275	224.5	1.2	7	2	219
Green	Phoenix	734	0	88	0	145	18	49	70	43	281	540	174	944	3,086	897.1	3.4	73	18	3,177
	<i>Total</i>	<i>799</i>	<i>0</i>	<i>96</i>	<i>0</i>	<i>158</i>	<i>20</i>	<i>53</i>	<i>76</i>	<i>47</i>	<i>306</i>	<i>588</i>	<i>190</i>	<i>1,028</i>	<i>3,361</i>	<i>1,121.6</i>	<i>3.0</i>	<i>80</i>	<i>20</i>	<i>3,396</i>
Red	Tempe	226	0	11	0	38	7	10	35	28	150	410	52	330	1,297	414.3	3.1	33	6	1,426
Red	Phoenix	306	0	14	0	52	9	13	47	37	202	553	69	445	1,747	1,170.2	1.5	45	8	1,483
	<i>Total</i>	<i>532</i>	<i>0</i>	<i>25</i>	<i>0</i>	<i>90</i>	<i>16</i>	<i>23</i>	<i>82</i>	<i>65</i>	<i>352</i>	<i>963</i>	<i>121</i>	<i>775</i>	<i>3,044</i>	<i>1,584.5</i>	<i>4.6</i>	<i>78</i>	<i>14</i>	<i>2,909</i>
<b>TOTAL FIXED ROUTES</b>		<b>12,501</b>	<b>0</b>	<b>1,340</b>	<b>0</b>	<b>2,719</b>	<b>451</b>	<b>660</b>	<b>1,420</b>	<b>836</b>	<b>5,151</b>	<b>11,481</b>	<b>3,262</b>	<b>16,459</b>	<b>56,732</b>	<b>43,962.0</b>	<b>1.3</b>	<b>1,580</b>	<b>320</b>	<b>55,215</b>
		<i>14.7%</i>	<i>0.0%</i>	<i>2.4%</i>	<i>0.0%</i>	<i>2.8%</i>	<i>1.0%</i>	<i>2.2%</i>	<i>2.0%</i>	<i>2.9%</i>	<i>15.0%</i>	<i>24.5%</i>	<i>3.5%</i>	<i>29.0%</i>						
<b>CIRCULATORS</b>																				
ALEX	Phoenix	0	0	0	0	0	0	0	0	0	0	0	385	0	385	1,088.9	0.4	5	0	379
GUS	Glendale	0	0	0	0	0	0	0	0	0	0	0	0	0	103	129.2	0.8	1	1	138
MARY	Phoenix	0	0	0	0	0	0	0	0	0	0	0	468	0	468	1,161.1	0.4	2	4	*Jul08
MERCURY	Tempe	0	0	0	0	0	0	0	0	0	0	0	1,237	0	1,237	701.2	1.8	47	3	*Jul08
SMART	Phoenix	0	0	0	0	0	0	0	0	0	0	0	371	0	371	613.4	0.6	10	1	*Jul08
VENUS	Tempe	0	0	0	0	0	0	0	0	0	0	0	574	0	574	729.7	0.8	19	2	*Jul08
<b>TOTAL CIRCULATORS</b>		<b>0</b>	<b>0</b>	<b>0</b>	<b>0</b>	<b>0</b>	<b>0</b>	<b>0</b>	<b>0</b>	<b>0</b>	<b>0</b>	<b>0</b>	<b>385</b>	<b>0</b>	<b>488</b>	<b>1,218</b>	<b>0.4</b>	<b>6</b>	<b>1</b>	<b>517</b>
<b>TOTAL SUNDAY</b>		<b>12,501</b>	<b>0</b>	<b>1,340</b>	<b>0</b>	<b>2,719</b>	<b>451</b>	<b>660</b>	<b>1,420</b>	<b>836</b>	<b>5,151</b>	<b>11,481</b>	<b>3,647</b>	<b>16,459</b>	<b>57,220</b>	<b>45,180.0</b>	<b>1.3</b>	<b>1,586</b>	<b>321</b>	<b>55,732</b>
		<i>22.2%</i>	<i>0.0%</i>	<i>2.4%</i>	<i>0.0%</i>	<i>4.8%</i>	<i>0.8%</i>	<i>1.2%</i>	<i>2.5%</i>	<i>1.5%</i>	<i>9.2%</i>	<i>20.4%</i>	<i>5.8%</i>	<i>29.2%</i>						

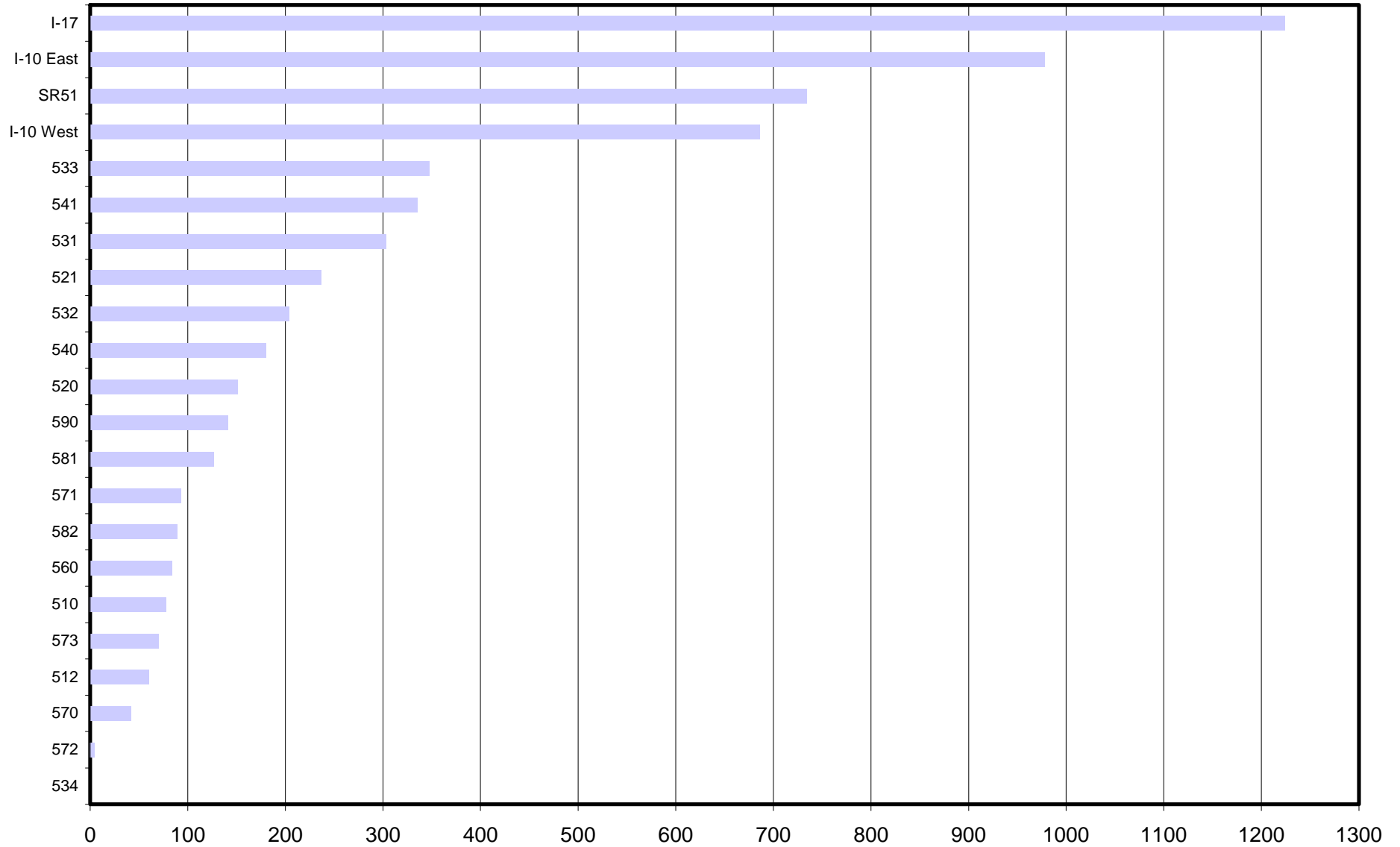
# Local Boardings per Weekday



# Weekday Local Boardings per Mile



# Express Boardings per Weekday



# Average Express Boardings per Trip

