



MONTHLY RIDERSHIP REPORT

JULY 2007

Average Weekday, Saturday, and Sunday

JULY 2007 MONTHLY RIDERSHIP REPORT

Summary by City

<u>Jurisdiction</u>	<u>Boardings</u>	<u>Percent</u>	<u>Revenue</u>		<u>Boardings per Mile</u>	<u>Bikes</u>	<u>Percent</u>	<u>W/C</u>	<u>Percent</u>
			<u>Miles</u>	<u>Percent</u>					
Avondale	20,504	0.47%	16,160	0.64%	1.27	576	0.53%	88	0.43%
Chandler	42,704	0.99%	51,325	2.04%	0.83	2,175	2.01%	171	0.83%
Fountain Hills	131	0.00%	433	0.02%	0.30	2	0.00%	1	0.00%
Gilbert	4,854	0.11%	23,639	0.94%	0.21	261	0.24%	58	0.28%
Glendale	201,748	4.67%	129,655	5.16%	1.56	5,054	4.67%	934	4.52%
Goodyear	336	0.01%	1,308	0.05%	0.26	17	0.02%	2	0.01%
Guadalupe	9,025	0.21%	5,445	0.22%	1.66	295	0.27%	43	0.21%
Litchfield Park	81	0.00%	232	0.01%	0.35	4	0.00%	0	0.00%
Mesa	246,349	5.70%	157,769	6.28%	1.56	9,017	8.33%	1,618	7.83%
Paradise Valley	6,621	0.15%	4,689	0.19%	1.41	192	0.18%	32	0.15%
Peoria	6,091	0.14%	3,917	0.16%	1.56	244	0.23%	9	0.04%
Phoenix	3,048,399	70.54%	1,516,275	60.37%	2.01	65,737	60.72%	14,823	71.72%
Queen Creek	10	0.00%	620	0.02%	0.02	0	0.00%	0	0.00%
Scottsdale	168,084	3.89%	176,982	7.05%	0.95	6,369	5.88%	743	3.59%
Sun City	2,194	0.05%	3,844	0.15%	0.57	139	0.13%	3	0.01%
Surprise	1,673	0.04%	1,746	0.07%	0.96	25	0.02%	1	0.00%
Tempe	551,055	12.75%	396,210	15.77%	1.39	17,861	16.50%	2,085	10.09%
Tolleson	10,891	0.25%	5,072	0.20%	2.15	271	0.25%	49	0.24%
Rural Connector Services	1,028	0.02%	16,485	0.66%	0.06	30	0.03%	9	0.04%
Total	4,321,778		2,511,806		1.72	108,269		20,669	

AVERAGE DAILY RIDERSHIP REPORT FOR JULY 2007

Route	City	Reg Fare	Exp Fare	Reg Ticket	Exp Ticket	Youth Fare	Senior Fare	Disabled Fare	Youth Pass	Senior Pass	Disabled Pass	Monthly Pass	Free	Transfers	Total Passgrs	Revenue Miles	Passgrs Per Mile	Bikes	W/C	7/06 - Total Passgrs
WEEKDAY LOCAL																				
0	Phoenix	740	0	235	0	167	31	64	66	69	527	1,083	225	1,581	4,788	1,656.2	2.9	96	23	4,968
1	Tempe	27	0	10	0	2	1	2	3	4	24	84	7	73	237	210.5	1.1	9	1	263
1	Phoenix	94	0	50	0	10	6	11	7	9	110	244	22	190	753	646.0	1.2	22	4	740
	<i>Total</i>	<i>121</i>	<i>0</i>	<i>60</i>	<i>0</i>	<i>12</i>	<i>7</i>	<i>13</i>	<i>10</i>	<i>13</i>	<i>134</i>	<i>328</i>	<i>29</i>	<i>263</i>	<i>990</i>	<i>856.5</i>	<i>1.2</i>	<i>31</i>	<i>5</i>	<i>1,003</i>
3	Avondale	139	0	38	0	20	4	9	8	7	80	131	32	203	671	155.8	4.3	15	3	65
3	Phoenix	1,507	2	408	0	214	46	96	90	76	868	1,417	344	2,201	7,269	2,156.0	3.4	159	32	7,306
3	Tolleson	84	0	23	0	12	3	5	5	4	48	79	19	123	405	126.3	3.2	9	2	27
	<i>Total</i>	<i>1,730</i>	<i>2</i>	<i>469</i>	<i>0</i>	<i>246</i>	<i>53</i>	<i>110</i>	<i>103</i>	<i>87</i>	<i>996</i>	<i>1,627</i>	<i>395</i>	<i>2,527</i>	<i>8,345</i>	<i>2,438.1</i>	<i>3.4</i>	<i>183</i>	<i>37</i>	<i>7,398</i>
7	Phoenix	906	0	213	0	156	30	96	63	55	583	1,073	232	1,434	4,841	2,091.9	2.3	102	34	4,929
8	Phoenix	443	0	202	0	112	40	49	33	85	424	623	182	878	3,071	1,145.8	2.7	56	29	3,051
10	Phoenix	444	0	130	0	107	12	33	20	35	251	409	187	590	2,218	1,154.3	1.9	31	13	2,078
12	Phoenix	179	0	40	0	48	6	14	19	11	136	273	49	208	983	542.4	1.8	20	5	951
13	Phoenix	185	0	51	0	28	6	7	11	7	51	185	40	299	870	863.3	1.0	27	3	1,137
15	Phoenix	183	0	87	0	44	8	17	24	18	200	290	65	364	1,300	480.8	2.7	21	11	1,103
16	Phoenix	956	0	178	0	235	40	60	94	55	464	1,034	265	1,642	5,023	1,809.2	2.8	96	22	4,963
17	Scottsdale	110	0	14	0	19	5	6	4	8	25	82	19	177	469	214.7	2.2	15	3	403
17	Phoenix	1,920	0	307	0	388	55	93	85	86	538	1,241	468	2,442	7,623	2,319.1	3.3	151	28	6,955
	<i>Total</i>	<i>2,030</i>	<i>0</i>	<i>321</i>	<i>0</i>	<i>407</i>	<i>60</i>	<i>99</i>	<i>89</i>	<i>94</i>	<i>563</i>	<i>1,323</i>	<i>487</i>	<i>2,619</i>	<i>8,092</i>	<i>2,533.8</i>	<i>3.2</i>	<i>166</i>	<i>31</i>	<i>7,358</i>
19	Phoenix	1,703	0	255	0	409	45	109	120	83	706	1,602	477	2,489	7,998	3,213.9	2.5	199	32	8,206
24	Glendale	188	0	40	0	55	6	14	12	9	96	160	59	267	906	214.1	4.2	21	4	650
24	Phoenix	863	0	159	0	221	26	75	69	53	523	1,137	255	1,826	5,207	1,949.6	2.7	113	17	3,707
	<i>Total</i>	<i>1,051</i>	<i>0</i>	<i>199</i>	<i>0</i>	<i>276</i>	<i>32</i>	<i>89</i>	<i>81</i>	<i>62</i>	<i>619</i>	<i>1,297</i>	<i>314</i>	<i>2,093</i>	<i>6,113</i>	<i>2,163.7</i>	<i>2.8</i>	<i>134</i>	<i>9</i>	<i>4,357</i>
27	Phoenix	1023	0	165	0	224	24	68	62	34	376	920	238	1333	4,467	1,602.9	2.8	92	15	3,990
30	Tempe	187	0	19	0	19	2	4	21	8	74	417	26	339	1,116	560.2	2.0	43	4	1,206
30	Mesa	432	0	57	0	63	12	9	22	16	137	403	62	462	1,675	1,230.0	1.4	78	9	1,606
30	Phoenix	75	0	10	0	5	1	1	4	2	25	153	8	123	407	624.2	0.7	15	2	346
	<i>Total</i>	<i>694</i>	<i>0</i>	<i>86</i>	<i>0</i>	<i>87</i>	<i>15</i>	<i>14</i>	<i>47</i>	<i>26</i>	<i>236</i>	<i>973</i>	<i>96</i>	<i>924</i>	<i>3,198</i>	<i>2,414.4</i>	<i>1.3</i>	<i>136</i>	<i>15</i>	<i>3,158</i>
32	Phoenix	89	0	18	0	18	4	5	4	5	44	90	31	158	466	457.1	1.0	10	3	24
35	Phoenix	1,475	0	236	0	416	44	75	82	50	457	1,042	321	2,008	6,206	2,331.9	2.7	136	29	5,936
41	Avondale	18	0	3	0	7	0	1	1	0	3	11	2	7	53	83.5	0.6	4	0	71
41	Scottsdale	202	0	25	0	24	5	9	10	9	55	155	29	221	744	361.4	2.1	22	3	612
41	Phoenix	2,421	0	316	0	465	54	122	121	79	759	1,480	449	2,683	8,949	2,631.4	3.4	166	36	8,663
	<i>Total</i>	<i>2,641</i>	<i>0</i>	<i>344</i>	<i>0</i>	<i>496</i>	<i>59</i>	<i>132</i>	<i>132</i>	<i>88</i>	<i>817</i>	<i>1,646</i>	<i>480</i>	<i>2,911</i>	<i>9,746</i>	<i>3,076.3</i>	<i>3.2</i>	<i>192</i>	<i>39</i>	<i>9,346</i>
43	Phoenix	546	0	71	0	69	10	13	27	20	148	415	101	844	2,264	1,163.3	1.9	50	8	2,610

AVERAGE DAILY RIDERSHIP REPORT FOR JULY 2007

Route	City	Reg Fare	Exp Fare	Reg Ticket	Exp Ticket	Youth Fare	Senior Fare	Disabled Fare	Youth Pass	Senior Pass	Disabled Pass	Monthly Pass	Free	Transfers	Total Passgrs	Revenue Miles	Passgrs Per Mile	Bikes	W/C	7/06 - Total Passgrs
44	Tempe	80	0	8	0	11	1	3	6	4	29	172	18	165	497	201.4	2.5	18	2	489
44	Paradise Va	77	0	4	0	13	2	2	2	3	18	57	8	73	259	173.4	1.5	8	1	192
44	Phoenix	392	0	38	0	64	8	17	18	17	136	474	68	628	1,860	1,172.4	1.6	45	8	2,052
	<i>Total</i>	<i>549</i>	<i>0</i>	<i>50</i>	<i>0</i>	<i>88</i>	<i>11</i>	<i>22</i>	<i>26</i>	<i>24</i>	<i>183</i>	<i>703</i>	<i>94</i>	<i>866</i>	<i>2,616</i>	<i>1,547.2</i>	<i>1.7</i>	<i>71</i>	<i>11</i>	<i>2,733</i>
45	Tempe	534	0	48	0	61	9	21	32	25	152	401	94	651	2,028	570.0	3.6	66	7	1,880
45	Mesa	346	0	31	0	39	6	14	21	16	98	260	61	422	1,314	1,061.8	1.2	43	5	897
45	Phoenix	406	0	37	0	46	7	16	25	19	115	305	71	495	1,542	817.8	1.9	50	6	1,395
	<i>Total</i>	<i>1,286</i>	<i>0</i>	<i>116</i>	<i>0</i>	<i>146</i>	<i>22</i>	<i>51</i>	<i>78</i>	<i>60</i>	<i>365</i>	<i>966</i>	<i>226</i>	<i>1,568</i>	<i>4,884</i>	<i>2,449.6</i>	<i>2.0</i>	<i>159</i>	<i>18</i>	<i>4,172</i>
50	Scottsdale	88	0	9	0	13	2	3	6	9	22	95	13	90	350	208.3	1.7	8	1	364
50	Phoenix	936	0	128	0	187	22	43	43	39	264	611	227	1,268	3,768	1,605.8	2.3	72	14	4,708
	<i>Total</i>	<i>1,024</i>	<i>0</i>	<i>137</i>	<i>0</i>	<i>200</i>	<i>24</i>	<i>46</i>	<i>49</i>	<i>48</i>	<i>286</i>	<i>706</i>	<i>240</i>	<i>1,358</i>	<i>4,118</i>	<i>1,814.1</i>	<i>2.3</i>	<i>80</i>	<i>15</i>	<i>5,072</i>
51	Glendale	84	0	13	0	14	2	2	19	16	144	320	24	121	759	334.0	2.3	10	1	320
51	Phoenix	124	0	18	0	19	2	4	3	3	25	62	48	222	530	288.6	1.8	11	2	613
	<i>Total</i>	<i>208</i>	<i>0</i>	<i>31</i>	<i>0</i>	<i>33</i>	<i>4</i>	<i>6</i>	<i>22</i>	<i>19</i>	<i>169</i>	<i>382</i>	<i>72</i>	<i>343</i>	<i>1,289</i>	<i>622.6</i>	<i>2.1</i>	<i>21</i>	<i>3</i>	<i>933</i>
52	Phoenix	134	0	31	0	52	3	9	10	5	50	120	54	202	670	679.1	1.0	23	3	692
56	Tempe	358	0	26	0	57	4	9	64	17	57	456	52	538	1,638	886.4	1.8	46	6	1,648
56	Phoenix	61	0	4	0	10	1	2	11	3	10	78	9	92	281	435.6	0.6	8	1	318
56	Guadalupe	58	0	4	0	9	1	1	10	3	9	74	8	87	264	113.8	2.3	7	1	123
	<i>Total</i>	<i>477</i>	<i>0</i>	<i>34</i>	<i>0</i>	<i>76</i>	<i>6</i>	<i>12</i>	<i>85</i>	<i>23</i>	<i>76</i>	<i>608</i>	<i>69</i>	<i>717</i>	<i>2,183</i>	<i>1,435.8</i>	<i>1.5</i>	<i>61</i>	<i>8</i>	<i>2,089</i>
59	Glendale	339	0	42	0	65	8	12	24	12	97	240	51	464	1,354	741.0	1.8	40	8	1,379
59	Phoenix	225	0	28	0	43	6	8	16	8	65	159	34	308	900	371.1	2.4	27	5	734
	<i>Total</i>	<i>564</i>	<i>0</i>	<i>70</i>	<i>0</i>	<i>108</i>	<i>14</i>	<i>20</i>	<i>40</i>	<i>20</i>	<i>162</i>	<i>399</i>	<i>85</i>	<i>772</i>	<i>2,254</i>	<i>1,112.1</i>	<i>2.0</i>	<i>67</i>	<i>13</i>	<i>2,113</i>
60	Glendale	130	0	22	0	34	5	5	10	8	50	93	39	138	534	273.5	2.0	8	2	594
60	Phoenix	242	0	37	0	59	9	10	26	22	118	247	79	461	1,310	591.8	2.2	21	6	1,144
	<i>Total</i>	<i>372</i>	<i>0</i>	<i>59</i>	<i>0</i>	<i>93</i>	<i>14</i>	<i>15</i>	<i>36</i>	<i>30</i>	<i>168</i>	<i>340</i>	<i>118</i>	<i>599</i>	<i>1,844</i>	<i>865.3</i>	<i>2.1</i>	<i>29</i>	<i>8</i>	<i>1,738</i>
61	Tempe	245	0	35	0	35	7	6	49	19	89	329	29	543	1,386	563.8	2.5	42	8	1,188
61	Mesa	482	0	57	0	66	7	10	36	17	100	318	38	514	1,645	839.6	2.0	62	8	1,469
61	Phoenix	354	0	60	0	77	11	10	32	19	86	325	61	578	1,613	1,011.8	1.6	46	7	1,300
	<i>Total</i>	<i>1,081</i>	<i>0</i>	<i>152</i>	<i>0</i>	<i>178</i>	<i>25</i>	<i>26</i>	<i>117</i>	<i>55</i>	<i>275</i>	<i>972</i>	<i>128</i>	<i>1,635</i>	<i>4,644</i>	<i>2,415.2</i>	<i>1.9</i>	<i>150</i>	<i>23</i>	<i>3,957</i>
62	Tempe	287	0	16	0	46	3	7	64	16	54	511	34	325	1,363	1,055.9	1.3	33	5	1,238
65	Tempe	120	0	6	0	12	1	3	19	5	43	237	19	204	669	570.2	1.2	24	2	702
66	Tempe	173	0	8	0	22	4	5	22	14	43	280	28	240	839	898.3	0.9	35	4	787
66	Scottsdale	60	0	3	0	8	1	2	7	5	15	96	10	83	290	354.4	0.8	12	1	171
	<i>Total</i>	<i>233</i>	<i>0</i>	<i>11</i>	<i>0</i>	<i>30</i>	<i>5</i>	<i>7</i>	<i>29</i>	<i>19</i>	<i>58</i>	<i>376</i>	<i>38</i>	<i>323</i>	<i>1,129</i>	<i>1,252.7</i>	<i>0.9</i>	<i>47</i>	<i>5</i>	<i>958</i>
67	Glendale	331	0	8	0	72	12	6	25	17	127	233	50	368	1,249	637.7	2.0	27	3	1,136
67	Phoenix	259	0	6	0	56	9	5	20	13	99	183	39	288	977	369.7	2.6	21	3	878
	<i>Total</i>	<i>590</i>	<i>0</i>	<i>14</i>	<i>0</i>	<i>128</i>	<i>21</i>	<i>11</i>	<i>45</i>	<i>30</i>	<i>226</i>	<i>416</i>	<i>89</i>	<i>656</i>	<i>2,226</i>	<i>1,007.4</i>	<i>2.2</i>	<i>48</i>	<i>6</i>	<i>2,014</i>
Former Luke Link																				
70	Glendale	0	0	0	0	0	0	0	0	0	0	0	0	0	410	484.2	0.8	16	2	271
New Rt 24																				
70	Glendale	307	0	55	0	87	13	20	18	13	140	271	70	358	1,352	1,064.9	1.3	35	5	369
	Phoenix	797	1	163	0	185	31	57	70	50	508	1,111	260	1,674	4,907	1,949.8	2.5	102	20	1,483
	<i>Total</i>	<i>1,104</i>	<i>1</i>	<i>218</i>	<i>0</i>	<i>272</i>	<i>44</i>	<i>77</i>	<i>88</i>	<i>63</i>	<i>648</i>	<i>1,382</i>	<i>330</i>	<i>2,032</i>	<i>6,259</i>	<i>3,014.7</i>	<i>2.1</i>	<i>137</i>	<i>25</i>	<i>1,852</i>

AVERAGE DAILY RIDERSHIP REPORT FOR JULY 2007

Route	City	Reg Fare	Exp Fare	Reg Ticket	Exp Ticket	Youth Fare	Senior Fare	Disabled Fare	Youth Pass	Senior Pass	Disabled Pass	Monthly Pass	Free	Transfers	Total Passgrs	Revenue Miles	Passgrs Per Mile	Bikes	W/C	7/06 - Total Passgrs
72	Tempe	372	0	36	0	40	7	12	62	23	145	942	41	632	2,312	1,508.8	1.5	93	8	1,965
72	Scottsdale	518	0	39	0	31	8	10	20	37	86	596	30	610	1,985	1,713.6	1.2	77	6	1,680
72	Chandler	89	0	9	0	11	1	3	10	5	24	149	6	89	396	1,252.7	0.3	24	1	340
	<i>Total</i>	<i>979</i>	<i>0</i>	<i>84</i>	<i>0</i>	<i>82</i>	<i>16</i>	<i>25</i>	<i>92</i>	<i>65</i>	<i>255</i>	<i>1,687</i>	<i>77</i>	<i>1,331</i>	<i>4,693</i>	<i>4,475.1</i>	<i>1.0</i>	<i>194</i>	<i>15</i>	<i>3,985</i>
76	Tempe	38	0	2	0	6	2	1	4	5	8	54	6	40	166	255.4	0.6	3	0	174
76	Scottsdale	71	0	4	0	12	4	2	7	10	16	102	12	77	317	670.3	0.5	7	1	230
	<i>Total</i>	<i>109</i>	<i>0</i>	<i>6</i>	<i>0</i>	<i>18</i>	<i>6</i>	<i>3</i>	<i>11</i>	<i>15</i>	<i>24</i>	<i>156</i>	<i>18</i>	<i>117</i>	<i>483</i>	<i>925.7</i>	<i>0.5</i>	<i>10</i>	<i>1</i>	<i>404</i>
77	Tempe	253	0	25	0	96	6	8	58	12	71	296	72	457	1,354	625.0	2.2	34	4	1,281
77	Mesa	19	0	2	0	7	0	1	4	1	5	23	6	35	103	96.0	1.1	3	0	155
77	Phoenix	165	0	17	0	62	4	5	38	8	46	193	47	299	884	723.3	1.2	22	3	650
	<i>Total</i>	<i>437</i>	<i>0</i>	<i>44</i>	<i>0</i>	<i>165</i>	<i>10</i>	<i>14</i>	<i>100</i>	<i>21</i>	<i>122</i>	<i>512</i>	<i>125</i>	<i>791</i>	<i>2,341</i>	<i>1,444.3</i>	<i>1.6</i>	<i>59</i>	<i>7</i>	<i>2,086</i>
80	Glendale	82	0	15	0	24	3	8	7	5	39	78	19	110	390	145.9	2.7	9	2	364
80	Phoenix	173	0	33	0	44	8	15	17	13	124	200	55	359	1,041	393.8	2.6	23	5	913
	<i>Total</i>	<i>255</i>	<i>0</i>	<i>48</i>	<i>0</i>	<i>68</i>	<i>11</i>	<i>23</i>	<i>24</i>	<i>18</i>	<i>163</i>	<i>278</i>	<i>74</i>	<i>469</i>	<i>1,431</i>	<i>539.7</i>	<i>2.7</i>	<i>32</i>	<i>7</i>	<i>1,277</i>
81	Tempe	259	0	26	0	39	4	5	56	11	97	568	42	486	1,593	1,319.9	1.2	76	9	1,297
81	Scottsdale	246	0	26	0	22	5	5	14	21	46	305	19	289	998	1,668.2	0.6	58	7	782
81	Chandler	33	0	4	0	3	1	0	3	1	6	45	3	29	128	137.5	0.9	7	0	108
	<i>Total</i>	<i>538</i>	<i>0</i>	<i>56</i>	<i>0</i>	<i>64</i>	<i>10</i>	<i>10</i>	<i>73</i>	<i>33</i>	<i>149</i>	<i>918</i>	<i>64</i>	<i>804</i>	<i>2,719</i>	<i>3,125.6</i>	<i>0.9</i>	<i>141</i>	<i>16</i>	<i>2,187</i>
84	Scottsdale	18	0	5	0	5	1	2	2	2	2	14	2	13	66	200.9	0.3	1	1	71
90	Glendale	133	0	17	0	41	5	9	12	4	49	123	28	157	578	207.6	2.8	11	5	531
90	Phoenix	487	0	59	0	108	10	33	38	24	198	434	95	622	2,108	938.4	2.2	50	15	1,792
	<i>Total</i>	<i>620</i>	<i>0</i>	<i>76</i>	<i>0</i>	<i>149</i>	<i>15</i>	<i>42</i>	<i>50</i>	<i>28</i>	<i>247</i>	<i>557</i>	<i>123</i>	<i>779</i>	<i>2,686</i>	<i>1,146.0</i>	<i>2.3</i>	<i>61</i>	<i>20</i>	<i>2,323</i>
92	Tempe	260	0	13	0	69	4	6	70	12	74	349	67	446	1,370	1,424.9	1.0	31	4	1,059
96	Mesa	176	0	20	0	28	4	6	17	8	78	181	31	238	787	498.0	1.6	24	3	742
104	Mesa	213	0	33	0	54	6	11	27	13	126	211	59	412	1,165	551.1	2.1	38	7	1,149
104	Chandler	90	0	10	0	16	3	5	4	3	25	53	15	85	309	322.6	1.0	19	2	310
	<i>Total</i>	<i>303</i>	<i>0</i>	<i>43</i>	<i>0</i>	<i>70</i>	<i>9</i>	<i>16</i>	<i>31</i>	<i>16</i>	<i>151</i>	<i>264</i>	<i>74</i>	<i>497</i>	<i>1,474</i>	<i>873.7</i>	<i>1.7</i>	<i>57</i>	<i>9</i>	<i>1,459</i>
106	Scottsdale	54	1	8	0	4	1	1	3	4	16	62	4	68	226	265.2	0.9	7	1	235
106	Glendale	100	0	14	0	13	2	2	8	9	39	104	15	179	485	210.7	2.3	13	2	483
106	Peoria	80	0	14	0	12	3	3	6	3	15	51	8	58	253	164.5	1.5	10	0	226
106	Sun City	37	0	6	0	5	3	1	2	2	8	27	2	12	105	183.1	0.6	7	0	139
106	Phoenix	485	0	77	0	54	10	14	28	30	191	477	87	636	2,089	1,316.4	1.6	45	11	2,172
	<i>Total</i>	<i>756</i>	<i>1</i>	<i>119</i>	<i>0</i>	<i>88</i>	<i>19</i>	<i>21</i>	<i>47</i>	<i>48</i>	<i>269</i>	<i>721</i>	<i>116</i>	<i>953</i>	<i>3,158</i>	<i>2,139.9</i>	<i>1.5</i>	<i>82</i>	<i>14</i>	<i>3,255</i>
108	Tempe	103	0	3	0	19	3	2	13	5	19	82	18	129	396	442.9	0.9	17	3	385
108	Mesa	14	0	0	0	3	0	0	2	1	3	11	2	18	54	62.9	0.9	2	0	53
108	Chandler	18	0	1	0	3	0	0	2	1	3	14	3	22	67	108.4	0.6	3	1	78
108	Gilbert	6	0	0	0	1	0	0	1	0	1	5	1	8	23	263.0	0.1	1	0	102
108	Guadalupe	26	0	1	0	5	1	0	3	1	5	21	5	33	101	86.7	1.2	4	1	64
	<i>Total</i>	<i>167</i>	<i>0</i>	<i>5</i>	<i>0</i>	<i>31</i>	<i>4</i>	<i>2</i>	<i>21</i>	<i>8</i>	<i>31</i>	<i>133</i>	<i>29</i>	<i>210</i>	<i>641</i>	<i>963.9</i>	<i>0.7</i>	<i>27</i>	<i>5</i>	<i>682</i>
112	Mesa	187	0	31	0	26	5	5	7	8	72	173	43	300	857	321.0	2.7	33	3	752
112	Chandler	131	0	17	0	14	4	3	4	3	24	68	22	139	429	243.6	1.8	18	2	317
	<i>Total</i>	<i>318</i>	<i>0</i>	<i>48</i>	<i>0</i>	<i>40</i>	<i>9</i>	<i>8</i>	<i>11</i>	<i>11</i>	<i>96</i>	<i>241</i>	<i>65</i>	<i>439</i>	<i>1,286</i>	<i>564.6</i>	<i>2.3</i>	<i>51</i>	<i>5</i>	<i>1,069</i>

AVERAGE DAILY RIDERSHIP REPORT FOR JULY 2007																				
Route	City	Reg Fare	Exp Fare	Reg Ticket	Exp Ticket	Youth Fare	Senior Fare	Disabled Fare	Youth Pass	Senior Pass	Disabled Pass	Monthly Pass	Free	Transfers	Total Passgrs	Revenue Miles	Passgrs Per Mile	Bikes	W/C	7/06 - Total Passgrs
114	Scottsdale	16	0	2	0	6	1	0	2	9	1	31	0	23	91	244.0	0.4	3	0	101
120	Mesa	71	0	7	0	16	5	5	5	5	39	76	36	223	488	354.7	1.4	17	11	430
122	Phoenix	65	0	13	0	19	1	2	10	3	22	72	15	79	301	468.4	0.6	4	1	326
128	Mesa	49	0	4	0	7	1	1	4	3	21	49	27	105	271	296.6	0.9	13	6	347
131	Avondale	65	0	0	0	28	5	4	1	0	5	13	16	57	194	285.5	0.7	9	1	120
131	Phoenix	72	0	0	0	31	5	5	1	0	5	15	17	62	213	64.0	3.3	10	1	133
131	Goodyear	12	0	0	0	5	1	1	0	0	1	2	3	11	36	62.3	0.6	2	0	21
131	Litchfield Pa	3	0	0	0	1	0	0	0	0	0	1	1	3	9	11.1	0.8	0	0	7
131	Tolleson	34	0	0	0	15	3	2	1	0	2	7	8	30	102	79.8	1.3	5	0	63
	<i>Total</i>	<i>186</i>	<i>0</i>	<i>0</i>	<i>0</i>	<i>80</i>	<i>14</i>	<i>12</i>	<i>3</i>	<i>0</i>	<i>13</i>	<i>38</i>	<i>45</i>	<i>163</i>	<i>554</i>	<i>502.7</i>	<i>1.1</i>	<i>26</i>	<i>2</i>	<i>344</i>
136	Mesa	108	0	16	0	11	2	1	5	4	23	96	13	172	451	398.4	1.1	26	8	465
136	Gilbert	39	0	5	0	5	1	1	1	1	3	24	3	43	126	398.1	0.3	8	2	165
	<i>Total</i>	<i>147</i>	<i>0</i>	<i>21</i>	<i>0</i>	<i>16</i>	<i>3</i>	<i>2</i>	<i>6</i>	<i>5</i>	<i>26</i>	<i>120</i>	<i>16</i>	<i>215</i>	<i>577</i>	<i>796.5</i>	<i>0.7</i>	<i>34</i>	<i>10</i>	<i>630</i>
138	Glendale	51	0	4	0	8	1	1	3	3	15	49	4	69	208	195.2	1.1	8	1	201
138	Phoenix	170	0	14	0	32	4	5	11	16	59	168	17	274	770	891.9	0.9	26	3	888
	<i>Total</i>	<i>221</i>	<i>0</i>	<i>18</i>	<i>0</i>	<i>40</i>	<i>5</i>	<i>6</i>	<i>14</i>	<i>19</i>	<i>74</i>	<i>217</i>	<i>21</i>	<i>343</i>	<i>978</i>	<i>1,087.1</i>	<i>0.9</i>	<i>38</i>	<i>3</i>	<i>1,089</i>
154	Scottsdale	9	0	1	0	1	0	0	0	0	0	1	1	6	50	49.7	1.0	1	0	*Jul08
154	Phoenix	95	0	7	0	18	2	4	0	0	3	17	22	87	1,093	1,093.1	1.0	11	1	*Jul08
	<i>Total</i>	<i>104</i>	<i>0</i>	<i>8</i>	<i>0</i>	<i>19</i>	<i>2</i>	<i>4</i>	<i>0</i>	<i>0</i>	<i>3</i>	<i>18</i>	<i>23</i>	<i>93</i>	<i>1,143</i>	<i>1,142.8</i>	<i>1.0</i>	<i>12</i>	<i>1</i>	<i>*Jul08</i>
156	Mesa	0	0	0	0	0	0	0	0	0	0	0	0	0	0	26.0	0.0	0	0	*Jul08
156	Chandler	138	0	15	0	22	4	3	8	3	19	92	17	134	455	785.6	0.6	23	2	420
156	Phoenix	44	0	5	0	8	1	1	2	1	5	33	5	43	148	379.8	0.4	5	0	130
156	Gilbert	10	0	2	0	1	0	0	1	0	2	8	0	12	36	777.3	0.0	2	0	*Jul08
	<i>Total</i>	<i>192</i>	<i>0</i>	<i>22</i>	<i>0</i>	<i>31</i>	<i>5</i>	<i>4</i>	<i>11</i>	<i>4</i>	<i>26</i>	<i>133</i>	<i>22</i>	<i>189</i>	<i>639</i>	<i>1,968.7</i>	<i>0.3</i>	<i>30</i>	<i>2</i>	<i>550</i>
170	Scottsdale	88	0	7	0	4	1	1	2	2	12	67	5	76	265	226.4	1.2	10	1	208
170	Glendale	137	0	11	0	14	2	2	5	7	27	99	10	159	473	251.3	1.9	16	1	429
170	Phoenix	605	0	40	0	59	10	12	23	20	107	417	59	659	2,011	1,043.5	1.9	52	5	2,039
	<i>Total</i>	<i>830</i>	<i>0</i>	<i>58</i>	<i>0</i>	<i>77</i>	<i>13</i>	<i>15</i>	<i>30</i>	<i>29</i>	<i>146</i>	<i>583</i>	<i>74</i>	<i>894</i>	<i>2,749</i>	<i>1,521.2</i>	<i>1.8</i>	<i>78</i>	<i>7</i>	<i>2,676</i>
186	Glendale	58	0	5	0	21	2	1	6	5	15	41	5	57	216	330.7	0.7	13	1	204
186	Phoenix	124	0	11	0	48	3	5	14	4	38	136	12	206	601	911.1	0.7	27	2	601
	<i>Total</i>	<i>182</i>	<i>0</i>	<i>16</i>	<i>0</i>	<i>69</i>	<i>5</i>	<i>6</i>	<i>20</i>	<i>9</i>	<i>53</i>	<i>177</i>	<i>17</i>	<i>263</i>	<i>817</i>	<i>1,241.8</i>	<i>0.7</i>	<i>40</i>	<i>3</i>	<i>805</i>
Blue	Phoenix	555	0	132	0	95	29	39	43	71	382	942	105	952	3,345	2,195.0	1.5	75	15	3,570
Green	Avondale	10	0	2	0	5	0	1	2	0	1	9	1	4	35	152.9	0.2	1	0	59
Green	Scottsdale	145	0	21	0	24	5	9	5	9	45	137	27	207	634	295.6	2.1	20	3	501
Green	Phoenix	1,982	1	319	0	469	58	134	119	87	748	1,541	503	2,688	8,649	2,370.8	3.6	145	42	8,722
	<i>Total</i>	<i>2,137</i>	<i>1</i>	<i>342</i>	<i>0</i>	<i>498</i>	<i>63</i>	<i>144</i>	<i>126</i>	<i>96</i>	<i>794</i>	<i>1,687</i>	<i>531</i>	<i>2,899</i>	<i>9,318</i>	<i>2,819.3</i>	<i>3.3</i>	<i>166</i>	<i>45</i>	<i>9,282</i>
Red	Tempe	468	0	48	0	47	11	19	35	19	160	571	71	511	1,960	812.3	2.4	59	6	1,965
Red	Mesa	443	0	48	0	38	12	16	16	13	98	254	66	368	1,372	421.4	3.3	37	4	1,256
Red	Phoenix	926	0	207	0	176	30	65	108	81	610	1,633	183	1,512	5,531	2,233.0	2.5	112	22	6,454
	<i>Total</i>	<i>1,837</i>	<i>0</i>	<i>303</i>	<i>0</i>	<i>261</i>	<i>53</i>	<i>100</i>	<i>159</i>	<i>113</i>	<i>868</i>	<i>2,458</i>	<i>320</i>	<i>2,391</i>	<i>8,863</i>	<i>3,466.7</i>	<i>2.6</i>	<i>208</i>	<i>32</i>	<i>9,675</i>
TOTAL FIXED ROUTES		36,696	5	5,818	0	7,130	1,041	1,897	2,777	1,965	14,624	36,963	7,927	52,684	170,806	88,749.7	1.9	4,258	755	157,524
		21.6%	0.0%	3.4%	0.0%	4.2%	0.6%	1.1%	1.6%	1.2%	8.6%	21.8%	4.7%	31.1%						

AVERAGE DAILY RIDERSHIP REPORT FOR JULY 2007

Route	City	Reg Fare	Exp Fare	Reg Ticket	Exp Ticket	Youth Fare	Senior Fare	Disabled Fare	Youth Pass	Senior Pass	Disabled Pass	Monthly Pass	Free	Transfers	Total Passgrs	Revenue Miles	Passgrs Per Mile	Bikes	W/C	7/06 - Total Passgrs
<u>CIRCULATORS</u>																				
ALEX	Phoenix	0	0	0	0	0	0	0	0	0	0	0	718	0	718	1,403.5	0.5	4	0	667
DASH	Phoenix	0	0	0	0	0	0	0	0	0	0	0	2,058	0	2,058	471.7	4.4	0	33	1,590
FLASH	Tempe	0	0	0	0	0	0	0	0	0	0	0	614	0	614	1,014.8	0.6	0	0	761
Escalante Neighborhood																				
FLASH	Tempe	0	0	0	0	0	0	0	0	0	0	0	2,063	0	2,063	951.2	2.2	59	4	1,700
GUS	Glendale	0	0	0	0	0	0	0	0	0	0	0	0	0	333	335.7	1.0	3	4	302
MARY	Phoenix	0	0	0	0	0	0	0	0	0	0	0	488	0	488	1,419.1	0.3	4	2	*Jul08
MERCURY	Tempe	0	0	0	0	0	0	0	0	0	0	0	1,823	0	1,823	1,051.8	1.7	58	2	*Jul08
SMART	Phoenix	0	0	0	0	0	0	0	0	0	0	0	109	0	109	744.9	0.1	4	0	*Jul08
VENUS	Tempe	0	0	0	0	0	0	0	0	0	0	0	482	0	482	820.9	0.6	9	1	*Jul08
TOTAL CIRCULATORS		0	0	0	0	0	0	0	0	0	0	0	8,355	0	8,688	8,213.6	1.1	141	46	5,020
<u>LIMITED SERVICE RTS</u>																				
7th Street Limited		23	0	7	0	2	1	1	2	1	12	83	6	38	176	120.2	1.5	3	0	169
Grand Ave Limited																				
	Glendale	1	0	1	0	0	0	0	0	0	0	12	0	0	14	55.3	0.3	0	0	15
	Peoria	3	0	1	0	0	1	0	0	0	0	31	1	0	37	22.0	1.7	2	0	48
	Phoenix	6	0	4	0	0	0	0	0	1	4	75	2	7	99	60.3	1.6	1	0	75
	Surprise	0	0	0	0	0	0	0	0	0	0	0	0	0	0	2.5	0.0	0	0	0
	<i>Total</i>	<i>10</i>	<i>0</i>	<i>6</i>	<i>0</i>	<i>0</i>	<i>1</i>	<i>0</i>	<i>0</i>	<i>1</i>	<i>4</i>	<i>118</i>	<i>3</i>	<i>7</i>	<i>150</i>	<i>140.1</i>	<i>1.1</i>	<i>3</i>	<i>0</i>	<i>138</i>
TOTAL LIMITED RTS		33	0	13	0	2	2	1	2	2	16	201	9	45	326	260.3	1.3	6	0	307
<u>RURAL ROUTES</u>																				
Ajo/Gila Bend Connector		0	0	0	0	0	0	0	0	0	0	0	0	0	38	520.0	0.1	1	0	19
Wickenburg Connector		0	0	0	0	0	0	0	0	0	0	0	0	0	11	265.0	0.0	1	0	6
TOTAL LOCAL		36,729	5	5,831	0	7,132	1,043	1,898	2,779	1,967	14,640	37,164	16,291	52,729	179,869	98,008.6	1.8	4,407	801	162,876
		20.6%	0.0%	3.3%	0.0%	4.0%	0.6%	1.1%	1.6%	1.1%	8.2%	20.9%	9.1%	29.6%						

AVERAGE DAILY RIDERSHIP REPORT FOR JULY 2007

Route	City	Reg Fare	Exp Fare	Reg Ticket	Exp Ticket	Youth Fare	Senior Fare	Disabled Fare	Youth Pass	Senior Pass	Disabled Pass	Monthly Pass	Free	Transfers	Total Passgrs	Revenue Miles	Passgrs Per Mile	Bikes	W/C	7/06 - Total Passgrs
<u>WEEKDAY EXPRESS</u>																				
SR51 Rapid	Phoenix	32	2	0	0	0	0	0	0	0	0	707	41	5	787	458.2	1.7	6	3	668
I-10 East Rapid	Phoenix	50	3	0	0	0	0	0	0	1	0	854	62	5	975	574.2	1.7	10	2	919
I-10 West Rapid	Phoenix	44	4	0	0	0	0	0	0	1	1	656	44	5	755	327.3	2.3	6	0	672
I-17 Rapid	Phoenix	73	7	0	0	0	0	0	0	0	2	1,180	48	20	1,330	677.7	2.0	20	7	1,136
510	Scottsdale	1	1	0	0	0	0	0	0	0	0	37	1	0	40	30.9	1.3	0	0	46
510	Phoenix	1	1	0	0	0	0	0	0	0	0	40	1	0	43	43.0	1.0	1	0	47
	<i>Total</i>	<i>2</i>	<i>2</i>	<i>0</i>	<i>0</i>	<i>0</i>	<i>0</i>	<i>0</i>	<i>0</i>	<i>0</i>	<i>0</i>	<i>77</i>	<i>2</i>	<i>0</i>	<i>83</i>	<i>73.9</i>	<i>1.1</i>	<i>1</i>	<i>0</i>	<i>93</i>
512	Scottsdale	1	0	0	0	0	0	0	0	0	0	9	0	0	10	44.4	0.2	0	0	21
512	Fountain Hill	0	0	0	0	0	0	0	0	0	0	4	1	0	5	20.6	0.2	0	0	8
512	Phoenix	2	1	0	0	0	0	0	0	0	0	34	2	1	40	69.9	0.6	1	0	59
	<i>Total</i>	<i>3</i>	<i>1</i>	<i>0</i>	<i>0</i>	<i>0</i>	<i>0</i>	<i>0</i>	<i>0</i>	<i>0</i>	<i>0</i>	<i>47</i>	<i>3</i>	<i>1</i>	<i>55</i>	<i>134.9</i>	<i>0.4</i>	<i>1</i>	<i>0</i>	<i>88</i>
520	Tempe	0	3	0	3	0	0	0	0	0	1	62	2	1	72	59.8	1.2	1	0	57
520	Phoenix	0	2	0	3	0	0	0	0	0	1	48	1	1	56	109.6	0.5	1	0	48
	<i>Total</i>	<i>0</i>	<i>5</i>	<i>0</i>	<i>6</i>	<i>0</i>	<i>0</i>	<i>0</i>	<i>0</i>	<i>0</i>	<i>2</i>	<i>110</i>	<i>3</i>	<i>2</i>	<i>128</i>	<i>169.4</i>	<i>0.8</i>	<i>2</i>	<i>0</i>	<i>105</i>
521	Tempe	0	4	0	3	0	0	0	1	0	2	129	4	6	149	93.9	1.6	2	0	142
521	Phoenix	0	3	0	2	0	0	0	1	0	1	92	3	4	106	153.0	0.7	2	0	102
	<i>Total</i>	<i>0</i>	<i>7</i>	<i>0</i>	<i>5</i>	<i>0</i>	<i>0</i>	<i>0</i>	<i>2</i>	<i>0</i>	<i>3</i>	<i>221</i>	<i>7</i>	<i>10</i>	<i>255</i>	<i>246.9</i>	<i>1.0</i>	<i>4</i>	<i>0</i>	<i>244</i>
531	Tempe	0	0	0	0	0	0	0	0	0	0	0	0	0	0	92.9	0.0	0	0	N/A
531	Mesa	1	7	0	1	0	0	0	0	0	0	98	1	2	110	122.3	0.9	2	0	74
531	Phoenix	0	7	0	1	0	0	0	0	0	0	115	1	3	127	186.5	0.7	2	0	88
531	Gilbert	0	4	0	0	0	0	0	0	0	0	36	0	1	41	29.7	1.4	1	0	30
	<i>Total</i>	<i>1</i>	<i>18</i>	<i>0</i>	<i>2</i>	<i>0</i>	<i>0</i>	<i>0</i>	<i>0</i>	<i>0</i>	<i>0</i>	<i>249</i>	<i>2</i>	<i>6</i>	<i>278</i>	<i>431.4</i>	<i>0.6</i>	<i>5</i>	<i>0</i>	<i>192</i>
532	Tempe	0	1	0	0	0	0	0	0	0	0	14	0	0	15	41.0	0.4	0	0	8
532	Mesa	1	6	0	1	0	0	0	0	0	0	76	1	2	87	104.7	0.8	2	0	79
532	Phoenix	0	3	0	0	0	0	0	0	0	0	70	0	1	74	86.9	0.9	1	0	71
	<i>Total</i>	<i>1</i>	<i>10</i>	<i>0</i>	<i>1</i>	<i>0</i>	<i>0</i>	<i>0</i>	<i>0</i>	<i>0</i>	<i>0</i>	<i>160</i>	<i>1</i>	<i>3</i>	<i>176</i>	<i>232.6</i>	<i>0.8</i>	<i>3</i>	<i>0</i>	<i>158</i>
533	Tempe	0	0	0	0	0	0	0	0	0	0	0	0	0	0	74.2	0.0	0	0	N/A
533	Mesa	2	10	1	2	0	0	0	0	0	0	151	5	3	174	120.4	1.4	0	3	128
533	Phoenix	2	10	1	2	0	0	0	0	0	0	124	5	1	145	125.2	1.2	1	3	83
	<i>Total</i>	<i>4</i>	<i>20</i>	<i>2</i>	<i>4</i>	<i>0</i>	<i>0</i>	<i>0</i>	<i>0</i>	<i>0</i>	<i>0</i>	<i>275</i>	<i>10</i>	<i>4</i>	<i>319</i>	<i>319.8</i>	<i>1.0</i>	<i>1</i>	<i>6</i>	<i>211</i>
534	Tempe	0	0	0	0	0	0	0	0	0	0	0	0	0	0	36.9	0.0	0	0	*Jan08
534	Queen Cree	0	0	0	0	0	0	0	0	0	0	0	0	0	0	29.5	0.0	0	0	*Jan08
	<i>Total</i>	<i>0</i>	<i>0</i>	<i>0</i>	<i>0</i>	<i>0</i>	<i>0</i>	<i>0</i>	<i>0</i>	<i>0</i>	<i>0</i>	<i>0</i>	<i>0</i>	<i>0</i>	<i>0</i>	<i>66.4</i>	<i>0.0</i>	<i>0</i>	<i>0</i>	<i>*Jan08</i>
540	Tempe	0	2	0	0	0	0	0	0	0	0	38	1	0	41	71.1	0.6	0	0	28
540	Chandler	0	2	0	0	0	0	0	0	0	0	11	1	0	14	43.0	0.3	0	0	16
540	Phoenix	0	6	0	1	0	0	0	0	0	0	98	6	1	112	115.6	1.0	1	0	77
	<i>Total</i>	<i>0</i>	<i>10</i>	<i>0</i>	<i>1</i>	<i>0</i>	<i>0</i>	<i>0</i>	<i>0</i>	<i>0</i>	<i>0</i>	<i>147</i>	<i>8</i>	<i>1</i>	<i>167</i>	<i>229.7</i>	<i>0.7</i>	<i>1</i>	<i>0</i>	<i>121</i>

AVERAGE DAILY RIDERSHIP REPORT FOR JULY 2007

Route	City	Reg Fare	Exp Fare	Reg Ticket	Exp Ticket	Youth Fare	Senior Fare	Disabled Fare	Youth Pass	Senior Pass	Disabled Pass	Monthly Pass	Free	Transfers	Total Passgrs	Revenue Miles	Passgrs Per Mile	Bikes	W/C	7/06 - Total Passgrs
541	Mesa	0	3	0	0	0	0	0	0	0	0	86	1	0	90	47.2	1.9	1	0	53
541	Chandler	0	4	0	1	0	0	0	0	0	0	93	2	1	101	77.8	1.3	1	0	78
541	Phoenix	1	5	0	1	0	0	0	0	0	0	145	2	3	157	200.3	0.8	2	0	131
541	Tempe	0	0	0	0	0	0	0	0	0	0	0	0	0	0	92.7	0.0	0	0	N/A
	<i>Total</i>	<i>1</i>	<i>12</i>	<i>0</i>	<i>2</i>	<i>0</i>	<i>0</i>	<i>0</i>	<i>0</i>	<i>0</i>	<i>0</i>	<i>324</i>	<i>5</i>	<i>4</i>	<i>348</i>	<i>418.0</i>	<i>0.8</i>	<i>4</i>	<i>0</i>	<i>262</i>
560	Avondale	2	3	0	2	0	0	0	0	0	0	16	1	1	25	24.6	1.0	0	0	24
560	Phoenix	2	2	1	1	0	0	0	0	0	0	62	2	3	73	65.6	1.1	0	0	85
560	Tolleson	0	0	0	0	0	0	0	0	0	0	2	0	0	2	12.2	0.2	0	0	4
	<i>Total</i>	<i>4</i>	<i>5</i>	<i>1</i>	<i>3</i>	<i>0</i>	<i>0</i>	<i>0</i>	<i>0</i>	<i>0</i>	<i>0</i>	<i>80</i>	<i>3</i>	<i>4</i>	<i>100</i>	<i>102.4</i>	<i>1.0</i>	<i>0</i>	<i>0</i>	<i>113</i>
570	Glendale	0	0	0	0	0	0	0	0	0	0	14	0	1	15	12.5	1.2	0	0	18
570	Phoenix	3	3	1	1	0	0	0	0	0	1	28	1	0	38	61.7	0.6	1	0	50
	<i>Total</i>	<i>3</i>	<i>3</i>	<i>1</i>	<i>1</i>	<i>0</i>	<i>0</i>	<i>0</i>	<i>0</i>	<i>0</i>	<i>1</i>	<i>42</i>	<i>1</i>	<i>1</i>	<i>53</i>	<i>74.2</i>	<i>0.7</i>	<i>1</i>	<i>0</i>	<i>68</i>
571	Phoenix	2	1	0	0	0	0	0	0	0	1	50	2	0	56	50.7	1.1	1	0	44
571	Surprise	2	1	0	0	0	0	0	0	0	1	68	3	0	75	44.8	1.7	1	0	11
	<i>Total</i>	<i>4</i>	<i>2</i>	<i>0</i>	<i>0</i>	<i>0</i>	<i>0</i>	<i>0</i>	<i>0</i>	<i>0</i>	<i>2</i>	<i>118</i>	<i>5</i>	<i>0</i>	<i>131</i>	<i>95.5</i>	<i>1.4</i>	<i>2</i>	<i>0</i>	<i>55</i>
572	Scottsdale	0	0	0	0	0	0	0	0	0	0	2	6	0	8	156.1	0.1	0	0	*Jul08
572	Glendale	0	0	0	0	0	0	0	0	0	0	2	5	0	7	154.5	0.0	0	0	*Jul08
572	Surprise	0	0	0	0	0	0	0	0	0	0	3	7	0	10	107.5	0.1	0	0	*Jul08
	<i>Total</i>	<i>0</i>	<i>0</i>	<i>0</i>	<i>0</i>	<i>0</i>	<i>0</i>	<i>0</i>	<i>0</i>	<i>0</i>	<i>0</i>	<i>7</i>	<i>18</i>	<i>0</i>	<i>25</i>	<i>418.1</i>	<i>0.1</i>	<i>0</i>	<i>0</i>	<i>0</i>
573	Glendale	0	0	0	0	0	0	0	0	0	0	11	22	0	33	259.1	0.1	0	0	*Jul08
573	Phoenix	0	0	0	0	0	0	0	0	0	0	11	23	0	34	129.6	0.3	0	0	*Jul08
	<i>Total</i>	<i>0</i>	<i>0</i>	<i>0</i>	<i>0</i>	<i>0</i>	<i>0</i>	<i>0</i>	<i>0</i>	<i>0</i>	<i>0</i>	<i>22</i>	<i>45</i>	<i>0</i>	<i>67</i>	<i>388.7</i>	<i>0.2</i>	<i>0</i>	<i>0</i>	<i>0</i>
581	Glendale	0	1	0	0	0	0	0	0	0	0	19	0	0	20	9.7	2.1	0	1	29
581	Phoenix	2	4	1	2	0	0	0	0	0	1	91	2	2	105	100.7	1.0	2	1	94
	<i>Total</i>	<i>2</i>	<i>5</i>	<i>1</i>	<i>2</i>	<i>0</i>	<i>0</i>	<i>0</i>	<i>0</i>	<i>0</i>	<i>1</i>	<i>110</i>	<i>2</i>	<i>2</i>	<i>125</i>	<i>110.4</i>	<i>1.1</i>	<i>2</i>	<i>2</i>	<i>123</i>
582	Phoenix	3	5	0	2	0	0	0	1	0	1	84	2	2	100	145.6	0.7	1	0	121
590	Phoenix	2	6	0	3	0	0	0	0	0	3	108	4	8	134	160.3	0.8	0	0	132
TOTAL EXPRESS		229	127	5	32	0	0	0	3	2	16	5,578	316	83	6,391	5,855.6	1.1	70	20	5,481
		3.6%	2.0%	0.1%	0.5%	0.0%	0.0%	0.0%	0.0%	0.0%	0.3%	87.3%	4.9%	1.3%						
TOTAL WEEKDAY		36,958	132	5,836	32	7,132	1,043	1,898	2,782	1,969	14,656	42,742	16,607	52,812	186,260	103,864.2	1.8	4,477	821	168,357
		20.0%	0.1%	3.2%	0.0%	3.9%	0.6%	1.0%	1.5%	1.1%	7.9%	23.2%	9.0%	28.6%						

AVERAGE DAILY RIDERSHIP REPORT FOR JULY 2007

Route	City	Reg Fare	Exp Fare	Reg Ticket	Exp Ticket	Youth Fare	Senior Fare	Disabled Fare	Youth Pass	Senior Pass	Disabled Pass	Monthly Pass	Free	Transfers	Total Passgrs	Revenue Miles	Passgrs Per Mile	Bikes	W/C	7/06 - Total Passgrs
SATURDAY																				
0	Phoenix	473	0	102	0	125	18	48	42	61	355	495	147	967	2,833	1,478.4	1.9	73	17	3,111
1	Tempe	12	0	3	0	1	0	1	1	0	12	28	4	27	89	107.0	0.8	4	1	110
1	Phoenix	37	0	33	1	5	5	6	3	2	62	97	12	86	349	327.8	1.1	12	6	278
	<i>Total</i>	<i>49</i>	<i>0</i>	<i>36</i>	<i>1</i>	<i>6</i>	<i>5</i>	<i>7</i>	<i>4</i>	<i>2</i>	<i>74</i>	<i>125</i>	<i>16</i>	<i>113</i>	<i>438</i>	<i>434.8</i>	<i>1.0</i>	<i>16</i>	<i>7</i>	<i>388</i>
3	Avondale	100	0	28	0	15	3	6	5	6	64	91	30	154	502	162.5	3.1	13	3	45
3	Phoenix	601	0	168	0	92	18	36	32	34	384	544	182	927	3,018	1,120.7	2.7	78	16	3,990
3	Tolleson	68	0	19	0	11	2	4	4	4	44	62	21	105	344	121.8	2.8	9	2	15
	<i>Total</i>	<i>769</i>	<i>0</i>	<i>215</i>	<i>0</i>	<i>118</i>	<i>23</i>	<i>46</i>	<i>41</i>	<i>44</i>	<i>492</i>	<i>697</i>	<i>233</i>	<i>1,186</i>	<i>3,864</i>	<i>1,405.0</i>	<i>2.8</i>	<i>100</i>	<i>21</i>	<i>4,050</i>
7	Phoenix	538	0	74	0	103	18	37	24	43	314	532	122	728	2,533	1,544.7	1.6	78	19	2,648
8	Phoenix	271	0	98	0	62	17	34	15	61	252	334	103	485	1,732	1,129.5	1.5	43	16	1,778
10	Phoenix	265	0	58	0	91	14	16	14	23	159	220	118	324	1,302	1,009.0	1.3	17	7	1,235
12	Phoenix	101	0	18	0	17	2	9	6	4	63	109	25	86	440	392.3	1.1	13	3	503
13	Phoenix	109	0	24	0	11	2	1	7	7	32	99	21	150	463	806.2	0.6	14	3	685
15	Phoenix	190	0	77	0	36	5	18	18	20	206	211	70	274	1,125	478.2	2.4	22	9	929
16	Phoenix	552	0	86	0	146	25	38	47	40	250	486	175	862	2,707	1,219.5	2.2	58	16	2,613
17	Scottsdale	106	0	14	0	17	4	4	5	13	28	77	25	157	450	198.0	2.3	14	4	272
17	Phoenix	994	0	147	0	203	35	41	42	46	273	602	235	1,244	3,862	1,198.0	3.2	79	19	4,042
	<i>Total</i>	<i>1,100</i>	<i>0</i>	<i>161</i>	<i>0</i>	<i>220</i>	<i>39</i>	<i>45</i>	<i>47</i>	<i>59</i>	<i>301</i>	<i>679</i>	<i>260</i>	<i>1,401</i>	<i>4,312</i>	<i>1,396.0</i>	<i>3.1</i>	<i>93</i>	<i>23</i>	<i>4,314</i>
19	Phoenix	1,087	0	156	0	284	34	69	70	61	425	858	283	1,543	4,870	1,709.6	2.8	127	19	4,771
24	Glendale	131	0	15	0	28	3	8	8	2	51	96	31	150	523	185.1	2.8	8	1	432
24	Phoenix	473	0	75	0	96	17	38	34	34	306	548	126	864	2,611	1,125.0	2.3	53	9	2,388
	<i>Total</i>	<i>604</i>	<i>0</i>	<i>90</i>	<i>0</i>	<i>124</i>	<i>20</i>	<i>46</i>	<i>42</i>	<i>36</i>	<i>357</i>	<i>644</i>	<i>157</i>	<i>1,014</i>	<i>3,134</i>	<i>1,310.1</i>	<i>2.4</i>	<i>61</i>	<i>10</i>	<i>2,820</i>
27	Phoenix	687	0	96	0	186	21	45	48	23	248	533	189	880	2,956	1,501.4	2.0	73	12	2,684
30	Tempe	144	0	15	0	17	4	3	9	22	49	204	24	210	701	470.7	1.5	29	5	667
30	Mesa	311	0	42	0	60	10	7	18	10	92	253	39	284	1,126	1,209.8	0.9	69	9	1,146
30	Phoenix	40	0	4	0	5	1	2	2	1	14	50	6	59	184	576.9	0.3	7	1	212
	<i>Total</i>	<i>495</i>	<i>0</i>	<i>61</i>	<i>0</i>	<i>82</i>	<i>15</i>	<i>12</i>	<i>29</i>	<i>33</i>	<i>155</i>	<i>507</i>	<i>69</i>	<i>553</i>	<i>2,011</i>	<i>2,257.4</i>	<i>0.9</i>	<i>105</i>	<i>15</i>	<i>2,025</i>
32	Phoenix	159	0	29	0	28	9	8	9	12	71	128	78	290	821	1,273.5	0.6	16	2	*Jul08
35	Phoenix	877	0	143	0	278	27	44	56	39	340	659	283	1,401	4,147	1,742.8	2.4	88	25	4,313
41	Avondale	12	0	1	0	5	0	1	1	0	2	4	1	4	31	68.4	0.5	2	0	34
41	Scottsdale	100	0	8	0	17	2	3	6	6	37	96	15	139	429	256.9	1.7	15	2	354
41	Phoenix	1,039	0	127	0	195	28	44	59	52	394	801	310	1,518	4,567	1,413.5	3.2	116	34	4,576
	<i>Total</i>	<i>1,151</i>	<i>0</i>	<i>136</i>	<i>0</i>	<i>217</i>	<i>30</i>	<i>48</i>	<i>66</i>	<i>58</i>	<i>433</i>	<i>901</i>	<i>326</i>	<i>1,661</i>	<i>5,027</i>	<i>1,738.8</i>	<i>2.9</i>	<i>133</i>	<i>36</i>	<i>4,964</i>
43	Phoenix	336	0	29	0	62	11	13	20	18	87	243	57	568	1,444	1,066.3	1.4	33	7	1,222

AVERAGE DAILY RIDERSHIP REPORT FOR JULY 2007

Route	City	Reg Fare	Exp Fare	Reg Ticket	Exp Ticket	Youth Fare	Senior Fare	Disabled Fare	Youth Pass	Senior Pass	Disabled Pass	Monthly Pass	Free	Transfers	Total Passgrs	Revenue Miles	Passgrs Per Mile	Bikes	W/C	7/06 - Total Passgrs
44	Tempe	31	1	3	0	5	0	2	4	2	15	71	10	85	229	136.8	1.7	11	1	238
44	Paradise Va	21	0	2	0	1	0	0	1	1	5	25	3	28	87	114.1	0.8	3	0	91
44	Phoenix	235	0	19	0	36	3	10	11	11	65	221	45	329	985	803.7	1.2	24	8	1,146
	<i>Total</i>	<i>287</i>	<i>1</i>	<i>24</i>	<i>0</i>	<i>42</i>	<i>3</i>	<i>12</i>	<i>16</i>	<i>14</i>	<i>85</i>	<i>317</i>	<i>58</i>	<i>442</i>	<i>1,301</i>	<i>1,054.6</i>	<i>1.2</i>	<i>38</i>	<i>9</i>	<i>1,475</i>
45	Tempe	108	0	3	0	12	3	3	7	5	32	76	18	145	412	413.7	1.0	18	4	500
45	Mesa	374	0	10	0	42	10	12	22	15	111	263	62	501	1,422	968.2	1.5	63	13	1,200
45	Phoenix	313	0	8	0	35	8	10	19	13	93	220	52	420	1,191	569.5	2.1	53	11	1,088
	<i>Total</i>	<i>795</i>	<i>0</i>	<i>21</i>	<i>0</i>	<i>89</i>	<i>21</i>	<i>25</i>	<i>48</i>	<i>33</i>	<i>236</i>	<i>559</i>	<i>132</i>	<i>1,066</i>	<i>3,025</i>	<i>1,951.4</i>	<i>1.6</i>	<i>134</i>	<i>28</i>	<i>2,788</i>
50	Scottsdale	49	0	4	0	6	3	1	2	4	13	38	10	37	167	96.8	1.7	4	0	193
50	Phoenix	630	0	78	0	104	12	29	26	28	225	459	144	732	2,467	1,034.2	2.4	52	10	2,945
	<i>Total</i>	<i>679</i>	<i>0</i>	<i>82</i>	<i>0</i>	<i>110</i>	<i>15</i>	<i>30</i>	<i>28</i>	<i>32</i>	<i>238</i>	<i>497</i>	<i>154</i>	<i>769</i>	<i>2,634</i>	<i>1,131.0</i>	<i>2.3</i>	<i>56</i>	<i>10</i>	<i>3,138</i>
51	Glendale	34	0	6	0	5	1	1	3	2	10	22	8	36	128	170.8	0.7	8	1	138
51	Phoenix	55	0	9	0	5	0	2	0	2	11	24	12	61	181	145.6	1.2	3	1	230
	<i>Total</i>	<i>89</i>	<i>0</i>	<i>15</i>	<i>0</i>	<i>10</i>	<i>1</i>	<i>3</i>	<i>3</i>	<i>4</i>	<i>21</i>	<i>46</i>	<i>20</i>	<i>97</i>	<i>309</i>	<i>316.4</i>	<i>1.0</i>	<i>11</i>	<i>2</i>	<i>368</i>
52	Phoenix	74	0	14	0	24	4	7	4	3	29	45	37	113	354	452.6	0.8	10	1	340
56	Tempe	200	0	16	0	30	3	2	39	12	34	208	34	323	901	656.4	1.4	24	4	792
56	Phoenix	144	0	11	0	22	2	2	28	8	24	149	25	232	647	309.2	2.1	17	3	323
56	Guadalupe	6	0	1	0	1	0	0	1	0	1	6	1	9	26	89.0	0.3	1	0	220
	<i>Total</i>	<i>350</i>	<i>0</i>	<i>28</i>	<i>0</i>	<i>53</i>	<i>5</i>	<i>4</i>	<i>68</i>	<i>20</i>	<i>59</i>	<i>363</i>	<i>60</i>	<i>564</i>	<i>1,574</i>	<i>1,054.6</i>	<i>1.5</i>	<i>42</i>	<i>7</i>	<i>1,335</i>
59	Glendale	198	0	21	0	36	5	5	13	10	70	120	27	223	728	712.4	1.0	29	6	757
59	Phoenix	117	0	11	0	29	2	2	6	4	35	75	24	229	534	351.9	1.5	18	6	356
	<i>Total</i>	<i>315</i>	<i>0</i>	<i>32</i>	<i>0</i>	<i>65</i>	<i>7</i>	<i>7</i>	<i>19</i>	<i>14</i>	<i>105</i>	<i>195</i>	<i>51</i>	<i>452</i>	<i>1,262</i>	<i>1,064.3</i>	<i>1.2</i>	<i>47</i>	<i>12</i>	<i>1,113</i>
60	Glendale	97	0	16	0	20	3	2	8	7	37	58	26	87	361	237.7	1.5	7	2	344
60	Phoenix	165	0	30	0	43	6	8	22	19	102	173	48	325	941	522.3	1.8	14	4	749
	<i>Total</i>	<i>262</i>	<i>0</i>	<i>46</i>	<i>0</i>	<i>63</i>	<i>9</i>	<i>10</i>	<i>30</i>	<i>26</i>	<i>139</i>	<i>231</i>	<i>74</i>	<i>412</i>	<i>1,302</i>	<i>760.0</i>	<i>1.7</i>	<i>21</i>	<i>6</i>	<i>1,093</i>
61	Tempe	137	0	14	0	19	4	6	40	14	57	191	28	327	837	403.1	2.1	37	7	583
61	Mesa	298	0	34	0	44	7	18	47	17	62	222	36	347	1,132	991.4	1.1	51	12	920
61	Phoenix	216	0	29	0	28	7	12	40	14	53	165	37	334	935	725.9	1.3	30	5	752
	<i>Total</i>	<i>651</i>	<i>0</i>	<i>77</i>	<i>0</i>	<i>91</i>	<i>18</i>	<i>36</i>	<i>127</i>	<i>45</i>	<i>172</i>	<i>578</i>	<i>101</i>	<i>1,008</i>	<i>2,904</i>	<i>2,120.4</i>	<i>1.4</i>	<i>118</i>	<i>24</i>	<i>2,255</i>
62	Tempe	145	0	6	0	30	2	10	39	10	36	248	41	166	733	820.6	0.9	13	4	512
65	Tempe	64	0	0	0	5	2	1	9	6	30	111	12	111	351	585.8	0.6	18	5	221
66	Tempe	93	0	3	0	24	3	2	9	8	11	131	12	136	432	901.7	0.5	19	2	361
66	Scottsdale	64	0	2	0	16	2	1	7	5	7	90	8	94	296	359.6	0.8	13	2	278
	<i>Total</i>	<i>157</i>	<i>0</i>	<i>5</i>	<i>0</i>	<i>40</i>	<i>5</i>	<i>3</i>	<i>16</i>	<i>13</i>	<i>18</i>	<i>221</i>	<i>20</i>	<i>230</i>	<i>728</i>	<i>1,261.3</i>	<i>0.6</i>	<i>32</i>	<i>4</i>	<i>639</i>
67	Glendale	247	0	8	0	53	9	5	15	12	105	147	36	232	869	576.9	1.5	19	4	576
67	Phoenix	145	0	4	0	31	5	3	9	7	61	87	21	136	509	286.3	1.8	11	2	480
	<i>Total</i>	<i>392</i>	<i>0</i>	<i>12</i>	<i>0</i>	<i>84</i>	<i>14</i>	<i>8</i>	<i>24</i>	<i>19</i>	<i>166</i>	<i>234</i>	<i>57</i>	<i>368</i>	<i>1,378</i>	<i>863.2</i>	<i>1.6</i>	<i>30</i>	<i>6</i>	<i>1,056</i>
Former Luke Link																				
70	Glendale	0	0	0	0	0	0	0	0	0	0	0	0	0	197	409.7	0.5	7	0	140
New Rt 24																				
70	Glendale	211	0	38	0	67	4	23	8	7	64	154	63	243	882	789.8	1.1	25	3	133
	Phoenix	444	0	81	0	125	20	61	44	25	328	599	204	956	2,887	1,264.6	2.3	57	8	597
	<i>Total</i>	<i>655</i>	<i>0</i>	<i>119</i>	<i>0</i>	<i>192</i>	<i>24</i>	<i>84</i>	<i>52</i>	<i>32</i>	<i>392</i>	<i>753</i>	<i>267</i>	<i>1,199</i>	<i>3,769</i>	<i>2,054.4</i>	<i>1.8</i>	<i>82</i>	<i>11</i>	<i>730</i>

AVERAGE DAILY RIDERSHIP REPORT FOR JULY 2007

Route	City	Reg Fare	Exp Fare	Reg Ticket	Exp Ticket	Youth Fare	Senior Fare	Disabled Fare	Youth Pass	Senior Pass	Disabled Pass	Monthly Pass	Free	Transfers	Total Passgrs	Revenue Miles	Passgrs Per Mile	Bikes	W/C	7/06 - Total Passgrs
72	Tempe	254	0	21	0	26	4	4	38	17	98	419	28	408	1,317	940.1	1.4	55	6	1,036
72	Scottsdale	291	0	18	0	23	5	2	18	24	52	264	24	324	1,045	1,057.9	1.0	44	3	894
72	Chandler	66	0	6	0	12	1	1	8	2	12	72	4	65	249	253.7	1.0	14	0	150
	<i>Total</i>	<i>611</i>	<i>0</i>	<i>45</i>	<i>0</i>	<i>61</i>	<i>10</i>	<i>7</i>	<i>64</i>	<i>43</i>	<i>162</i>	<i>755</i>	<i>56</i>	<i>797</i>	<i>2,611</i>	<i>2,251.7</i>	<i>1.2</i>	<i>113</i>	<i>9</i>	<i>2,080</i>
76	Tempe	37	0	10	0	10	2	2	3	5	22	52	9	45	197	255.4	0.8	5	1	53
76	Scottsdale	33	0	9	0	9	2	2	3	4	19	46	8	40	175	670.3	0.3	5	1	257
	<i>Total</i>	<i>70</i>	<i>0</i>	<i>19</i>	<i>0</i>	<i>19</i>	<i>4</i>	<i>4</i>	<i>6</i>	<i>9</i>	<i>41</i>	<i>98</i>	<i>17</i>	<i>85</i>	<i>372</i>	<i>925.7</i>	<i>0.4</i>	<i>10</i>	<i>2</i>	<i>310</i>
77	Tempe	101	0	4	0	28	1	1	17	3	23	95	21	165	459	481.4	1.0	10	2	429
77	Mesa	13	0	1	0	4	0	0	2	0	3	12	3	21	59	87.4	0.7	1	0	183
77	Phoenix	253	0	11	0	70	3	3	41	7	58	237	51	412	1,146	702.3	1.6	26	5	863
	<i>Total</i>	<i>367</i>	<i>0</i>	<i>16</i>	<i>0</i>	<i>102</i>	<i>4</i>	<i>4</i>	<i>60</i>	<i>10</i>	<i>84</i>	<i>344</i>	<i>75</i>	<i>598</i>	<i>1,664</i>	<i>1,271.1</i>	<i>1.3</i>	<i>37</i>	<i>7</i>	<i>1,475</i>
80	Glendale	62	0	10	0	22	5	4	5	3	28	46	16	80	281	143.5	2.0	9	1	313
80	Phoenix	126	0	19	0	27	7	5	7	10	88	124	39	223	675	388.0	1.7	19	2	408
	<i>Total</i>	<i>188</i>	<i>0</i>	<i>29</i>	<i>0</i>	<i>49</i>	<i>12</i>	<i>9</i>	<i>12</i>	<i>13</i>	<i>116</i>	<i>170</i>	<i>55</i>	<i>303</i>	<i>956</i>	<i>531.5</i>	<i>1.8</i>	<i>28</i>	<i>3</i>	<i>721</i>
81	Tempe	124	0	25	0	18	3	9	30	9	52	219	18	174	681	484.1	1.4	38	5	450
81	Scottsdale	108	0	19	0	9	3	4	7	10	28	125	8	127	448	616.5	0.7	25	2	283
	<i>Total</i>	<i>232</i>	<i>0</i>	<i>44</i>	<i>0</i>	<i>27</i>	<i>6</i>	<i>13</i>	<i>37</i>	<i>19</i>	<i>80</i>	<i>344</i>	<i>26</i>	<i>301</i>	<i>1,129</i>	<i>1,100.6</i>	<i>1.0</i>	<i>63</i>	<i>7</i>	<i>733</i>
84	Scottsdale	16	0	1	0	3	2	0	1	2	4	8	2	8	47	200.9	0.2	1	1	53
90	Glendale	82	0	8	0	30	6	6	8	4	33	69	15	95	356	197.8	1.8	8	4	194
90	Phoenix	367	0	31	0	83	7	23	21	14	113	263	83	435	1,440	892.2	1.6	34	12	1,026
	<i>Total</i>	<i>449</i>	<i>0</i>	<i>39</i>	<i>0</i>	<i>113</i>	<i>13</i>	<i>29</i>	<i>29</i>	<i>18</i>	<i>146</i>	<i>332</i>	<i>98</i>	<i>530</i>	<i>1,796</i>	<i>1,090.0</i>	<i>1.6</i>	<i>42</i>	<i>16</i>	<i>1,220</i>
92	Tempe	220	0	4	0	57	6	8	32	12	41	200	58	335	973	1,092.7	0.9	19	1	774
96	Mesa	98	0	12	0	3	1	2	7	5	43	88	8	149	416	495.9	0.8	13	2	452
104	Mesa	127	0	13	0	24	4	8	9	9	62	117	24	154	551	388.2	1.4	19	2	761
106	Scottsdale	37	0	4	0	4	2	1	3	4	10	33	5	34	137	237.1	0.6	6	0	108
106	Glendale	84	0	10	0	22	3	3	6	4	28	80	20	133	393	239.0	1.6	14	2	364
106	Phoenix	389	0	39	0	64	10	15	19	24	127	280	81	443	1,491	1,152.5	1.3	34	9	1,196
	<i>Total</i>	<i>510</i>	<i>0</i>	<i>53</i>	<i>0</i>	<i>90</i>	<i>15</i>	<i>19</i>	<i>28</i>	<i>32</i>	<i>165</i>	<i>393</i>	<i>106</i>	<i>610</i>	<i>2,021</i>	<i>1,628.6</i>	<i>3.5</i>	<i>54</i>	<i>11</i>	<i>1,668</i>
108	Tempe	34	0	0	0	6	1	0	4	2	5	22	4	39	117	232.3	0.5	5	1	83
108	Mesa	14	0	0	0	3	0	0	2	1	2	9	2	16	49	55.2	0.9	2	1	69
108	Chandler	14	0	0	0	3	0	0	2	1	2	9	2	16	49	90.2	0.5	2	1	40
108	Gilbert	18	0	0	0	4	0	0	2	1	3	12	2	21	63	263.0	0.2	3	1	69
108	Guadalupe	18	0	0	0	4	0	0	2	1	3	12	2	21	63	43.3	1.5	3	1	46
	<i>Total</i>	<i>98</i>	<i>0</i>	<i>0</i>	<i>0</i>	<i>20</i>	<i>1</i>	<i>0</i>	<i>12</i>	<i>6</i>	<i>15</i>	<i>64</i>	<i>12</i>	<i>113</i>	<i>341</i>	<i>684.0</i>	<i>0.5</i>	<i>15</i>	<i>5</i>	<i>307</i>
114	Scottsdale	9	0	0	0	2	0	2	2	3	0	7	2	11	38	243.8	0.2	2	0	45
120	Mesa	65	0	7	0	10	5	1	16	4	24	45	22	118	317	354.2	0.9	12	3	266
122	Phoenix	62	0	10	0	15	1	3	5	3	15	47	8	50	219	463.9	0.5	3	1	183
128	Mesa	89	0	5	0	7	2	2	3	4	24	41	8	84	269	296.0	0.9	9	3	293
136	Mesa	77	0	11	0	5	1	3	14	3	14	56	21	141	346	275.5	1.3	16	2	268
136	Gilbert	27	0	4	0	2	1	2	4	1	3	10	4	26	84	304.8	0.3	7	1	96
	<i>Total</i>	<i>104</i>	<i>0</i>	<i>15</i>	<i>0</i>	<i>7</i>	<i>2</i>	<i>5</i>	<i>18</i>	<i>4</i>	<i>17</i>	<i>66</i>	<i>25</i>	<i>167</i>	<i>430</i>	<i>580.3</i>	<i>0.7</i>	<i>23</i>	<i>3</i>	<i>364</i>

AVERAGE DAILY RIDERSHIP REPORT FOR JULY 2007

Route	City	Reg Fare	Exp Fare	Reg Ticket	Exp Ticket	Youth Fare	Senior Fare	Disabled Fare	Youth Pass	Senior Pass	Disabled Pass	Monthly Pass	Free	Transfers	Total Passgrs	Revenue Miles	Passgrs Per Mile	Bikes	W/C	7/06 - Total Passgrs
138	Glendale	31	0	3	0	9	1	1	2	2	10	22	5	32	118	195.2	0.6	6	1	86
138	Phoenix	132	0	11	0	40	6	6	9	10	63	123	13	215	628	891.9	0.7	26	3	459
	<i>Total</i>	<i>163</i>	<i>0</i>	<i>14</i>	<i>0</i>	<i>49</i>	<i>7</i>	<i>7</i>	<i>11</i>	<i>12</i>	<i>73</i>	<i>145</i>	<i>18</i>	<i>247</i>	<i>746</i>	<i>1,087.1</i>	<i>0.7</i>	<i>32</i>	<i>4</i>	<i>545</i>
154	Scottsdale	3	0	0	0	3	0	0	0	0	1	3	5	12	27	44.0	0.6	0	0	*Jul08
154	Phoenix	68	0	3	0	21	2	5	4	5	10	56	24	92	290	968.2	0.3	6	2	*Jul08
	<i>Total</i>	<i>71</i>	<i>0</i>	<i>3</i>	<i>0</i>	<i>24</i>	<i>2</i>	<i>5</i>	<i>4</i>	<i>5</i>	<i>11</i>	<i>59</i>	<i>29</i>	<i>104</i>	<i>317</i>	<i>1,012.2</i>	<i>0.3</i>	<i>6</i>	<i>2</i>	<i>0</i>
156	Mesa	0	0	0	0	0	0	0	0	0	0	0	0	0	0	24.4	0.0	0	0	*Jul08
156	Chandler	31	0	3	0	2	1	1	4	1	4	26	2	34	109	491.1	0.2	6	1	38
156	Phoenix	20	0	2	0	3	0	0	2	0	2	11	1	21	62	356.1	0.2	2	0	48
156	Gilbert	6	0	0	0	0	0	0	0	0	0	0	5	5	16	710.2	0.0	3	0	*Jul08
	<i>Total</i>	<i>57</i>	<i>0</i>	<i>5</i>	<i>0</i>	<i>5</i>	<i>1</i>	<i>1</i>	<i>6</i>	<i>1</i>	<i>6</i>	<i>37</i>	<i>8</i>	<i>60</i>	<i>187</i>	<i>1,581.8</i>	<i>0.1</i>	<i>11</i>	<i>1</i>	<i>86</i>
170	Scottsdale	84	0	7	0	4	1	1	2	2	12	60	4	72	249	204.8	1.2	6	0	58
170	Glendale	103	0	6	0	13	1	2	8	7	32	67	9	121	369	243.0	1.5	10	1	240
170	Phoenix	464	0	25	0	49	8	7	16	16	69	265	41	490	1,450	943.2	1.5	29	3	1,364
	<i>Total</i>	<i>651</i>	<i>0</i>	<i>38</i>	<i>0</i>	<i>66</i>	<i>10</i>	<i>10</i>	<i>26</i>	<i>25</i>	<i>113</i>	<i>392</i>	<i>54</i>	<i>683</i>	<i>2,068</i>	<i>1,391.0</i>	<i>1.5</i>	<i>45</i>	<i>4</i>	<i>1,662</i>
186	Glendale	37	0	3	0	10	0	0	2	5	8	25	2	45	137	330.7	0.4	7	1	102
186	Phoenix	60	0	4	0	19	2	1	5	1	13	46	9	104	264	911.1	0.3	10	2	279
	<i>Total</i>	<i>97</i>	<i>0</i>	<i>7</i>	<i>0</i>	<i>29</i>	<i>2</i>	<i>1</i>	<i>7</i>	<i>6</i>	<i>21</i>	<i>71</i>	<i>11</i>	<i>149</i>	<i>401</i>	<i>1,241.8</i>	<i>0.3</i>	<i>17</i>	<i>3</i>	<i>381</i>
Blue	Phoenix	213	0	41	0	47	17	23	18	36	209	361	68	442	1,475	1,568.9	0.9	42	12	1,811
Green	Avondale	9	0	2	0	1	0	0	2	0	1	5	2	6	28	122.0	0.2	1	0	28
Green	Scottsdale	115	0	16	0	22	2	5	5	7	33	101	19	142	467	247.7	1.9	17	4	332
Green	Phoenix	950	0	138	0	217	26	49	50	58	392	728	274	1,506	4,388	1,130.2	3.9	87	20	4,787
	<i>Total</i>	<i>1,074</i>	<i>0</i>	<i>156</i>	<i>0</i>	<i>240</i>	<i>28</i>	<i>54</i>	<i>57</i>	<i>65</i>	<i>426</i>	<i>834</i>	<i>295</i>	<i>1,654</i>	<i>4,883</i>	<i>1,499.9</i>	<i>3.3</i>	<i>105</i>	<i>24</i>	<i>5,147</i>
Red	Tempe	107	0	4	0	13	2	4	12	13	76	184	21	177	613	467.6	1.3	15	2	710
Red	Phoenix	590	0	24	0	69	10	20	63	69	417	1,016	115	977	3,370	1,320.4	2.6	83	11	3,127
	<i>Total</i>	<i>697</i>	<i>0</i>	<i>28</i>	<i>0</i>	<i>82</i>	<i>12</i>	<i>24</i>	<i>75</i>	<i>82</i>	<i>493</i>	<i>1,200</i>	<i>136</i>	<i>1,154</i>	<i>3,983</i>	<i>1,788.0</i>	<i>2.2</i>	<i>98</i>	<i>13</i>	<i>3,837</i>
TOTAL FIXED ROUTES		21,066	1	2,774	1	4,245	632	1,065	1,633	1,343	8,731	19,076	5,037	30,389	96,190	64,563.6	1.5	2,641	535	87,430
		21.9%	0.0%	2.9%	0.0%	4.4%	0.7%	1.1%	1.7%	1.4%	9.1%	19.9%	5.2%	31.7%						
CIRCULATORS																				
ALEX	Phoenix	0	0	0	0	0	0	0	0	0	0	0	514	0	514	1,371.5	0.4	2	0	442
Escalante Neighborhood																				
FLASH	Tempe	0	0	0	0	0	0	0	0	0	0	0	1,233	0	1,233	759.1	1.6	42	2	1,078
GUS	Glendale	0	0	0	0	0	0	0	0	0	0	0	0	0	175	141.5	1.2	3	1	141
MARY	Phoenix	0	0	0	0	0	0	0	0	0	0	0	323	0	323	1,419.1	0.2	4	2	*Jul08
MERCURY	Tempe	0	0	0	0	0	0	0	0	0	0	0	1,229	0	1,229	788.8	1.6	41	0	*Jul08
SMART	Phoenix	0	0	0	0	0	0	0	0	0	0	0	195	0	195	744.9	0.3	6	1	*Jul08
VENUS	Tempe	0	0	0	0	0	0	0	0	0	0	0	545	0	545	820.9	0.7	17	1	*Jul08
TOTAL CIRCULATORS		0	0	0	0	0	0	0	0	0	0	0	4,039	0	4,214	6,045.8	0.7	115	7	1,661
TOTAL SATURDAY		21,066	1	2,774	1	4,245	632	1,065	1,633	1,343	8,731	19,076	9,076	30,389	100,404	70,609.4	1.4	2,756	542	89,091
		21.1%	0.0%	2.8%	0.0%	4.2%	0.6%	1.1%	1.6%	1.3%	8.7%	19.1%	9.1%	30.4%						

AVERAGE DAILY RIDERSHIP REPORT FOR JULY 2007

Route	City	Reg Fare	Exp Fare	Reg Ticket	Exp Ticket	Youth Fare	Senior Fare	Disabled Fare	Youth Pass	Senior Pass	Disabled Pass	Monthly Pass	Free	Transfers	Total Passgrs	Revenue Miles	Passgrs Per Mile	Bikes	W/C	7/06 - Total Passgrs
<u>SUNDAY</u>																				
0	Phoenix	295	0	63	0	85	21	31	19	33	210	290	99	602	1,748	937.4	1.9	53	11	1,748
1	Tempe	8	0	2	0	1	0	2	0	1	10	15	3	23	65	94.4	0.7	3	1	91
1	Phoenix	28	0	16	0	5	1	5	3	3	40	60	10	57	228	289.3	0.8	7	4	241
	<i>Total</i>	<i>36</i>	<i>0</i>	<i>18</i>	<i>0</i>	<i>6</i>	<i>1</i>	<i>7</i>	<i>3</i>	<i>4</i>	<i>50</i>	<i>75</i>	<i>13</i>	<i>80</i>	<i>293</i>	<i>383.7</i>	<i>0.8</i>	<i>10</i>	<i>5</i>	<i>332</i>
3	Phoenix	517	0	150	0	96	28	39	22	34	326	448	144	778	2,582	900.0	2.9	69	16	2,588
7	Phoenix	378	0	58	0	74	18	34	16	31	209	305	74	483	1,680	1,331.2	1.3	54	12	1,714
8	Phoenix	149	0	47	0	30	9	21	8	25	111	159	41	219	819	601.8	1.4	20	8	717
10	Phoenix	151	0	32	0	43	6	7	5	7	74	110	55	159	649	476.7	1.4	11	3	581
12	Phoenix	70	0	16	0	16	2	7	5	4	42	79	17	63	321	346.2	0.9	11	2	317
13	Phoenix	76	0	20	0	14	3	6	4	6	21	55	16	95	316	428.5	0.7	10	2	361
15	Phoenix	73	0	40	0	18	4	12	9	9	90	99	28	118	500	233.6	2.1	10	7	492
16	Phoenix	347	0	57	0	95	15	31	19	24	154	318	82	532	1,674	1,071.7	1.6	48	13	1,592
17	Scottsdale	103	0	18	0	19	6	4	4	7	25	64	19	123	392	174.0	2.3	11	3	174
17	Phoenix	634	0	97	0	134	26	27	29	32	168	378	139	711	2,375	1,052.8	2.3	57	13	2,658
	<i>Total</i>	<i>737</i>	<i>0</i>	<i>115</i>	<i>0</i>	<i>153</i>	<i>32</i>	<i>31</i>	<i>33</i>	<i>39</i>	<i>193</i>	<i>442</i>	<i>158</i>	<i>834</i>	<i>2,767</i>	<i>1,226.8</i>	<i>2.3</i>	<i>68</i>	<i>16</i>	<i>2,832</i>
19	Phoenix	724	0	100	0	160	21	42	40	50	248	517	159	958	3,019	1,407.5	2.1	79	14	2,977
24	Glendale	67	0	9	0	14	3	5	2	1	18	35	19	64	237	70.8	3.3	7	1	169
24	Phoenix	338	0	58	0	87	14	23	18	22	188	370	114	569	1,801	771.4	2.3	51	15	1,056
	<i>Total</i>	<i>405</i>	<i>0</i>	<i>67</i>	<i>0</i>	<i>101</i>	<i>17</i>	<i>28</i>	<i>20</i>	<i>23</i>	<i>206</i>	<i>405</i>	<i>133</i>	<i>633</i>	<i>2,038</i>	<i>842.2</i>	<i>2.4</i>	<i>58</i>	<i>16</i>	<i>1,225</i>
27	Phoenix	401	0	55	0	89	12	25	24	14	124	274	99	429	1,546	946.1	1.6	29	7	1,374
30	Tempe	28	0	3	0	4	1	1	5	1	6	40	29	39	157	165.2	1.0	7	0	119
30	Phoenix	10	0	1	0	0	1	0	1	0	1	10	1	13	38	255.5	0.1	2	0	43
	<i>Total</i>	<i>38</i>	<i>0</i>	<i>4</i>	<i>0</i>	<i>4</i>	<i>2</i>	<i>1</i>	<i>6</i>	<i>1</i>	<i>7</i>	<i>50</i>	<i>30</i>	<i>52</i>	<i>195</i>	<i>420.7</i>	<i>0.5</i>	<i>9</i>	<i>0</i>	<i>162</i>
32	Phoenix	87	0	12	0	12	2	7	1	4	53	58	29	145	410	561.9	0.7	7	5	*Jul08
35	Phoenix	641	0	89	0	209	22	45	32	36	234	407	179	871	2,765	1,521.5	1.8	65	16	2,901
41	Scottsdale	76	0	6	0	9	2	3	3	3	20	59	9	92	282	228.4	1.2	9	1	182
41	Phoenix	668	2	80	2	129	18	38	33	22	208	438	182	866	2,686	1,071.2	2.5	64	17	2,821
	<i>Total</i>	<i>744</i>	<i>2</i>	<i>86</i>	<i>2</i>	<i>138</i>	<i>20</i>	<i>41</i>	<i>36</i>	<i>25</i>	<i>228</i>	<i>497</i>	<i>191</i>	<i>958</i>	<i>2,968</i>	<i>1,299.6</i>	<i>2.3</i>	<i>73</i>	<i>18</i>	<i>3,003</i>
43	Phoenix	180	0	17	0	18	4	4	7	6	41	101	28	213	619	517.0	1.2	15	3	709
44	Tempe	24	0	1	0	3	0	1	1	2	9	40	17	41	139	122.0	1.1	6	2	161
44	Paradise Va	40	0	2	0	6	2	1	3	1	6	26	6	44	137	98.5	1.4	4	1	57
44	Phoenix	162	0	14	0	25	3	9	7	5	33	151	39	188	636	717.2	0.9	18	2	705
	<i>Total</i>	<i>226</i>	<i>0</i>	<i>17</i>	<i>0</i>	<i>34</i>	<i>5</i>	<i>11</i>	<i>11</i>	<i>8</i>	<i>48</i>	<i>217</i>	<i>62</i>	<i>273</i>	<i>912</i>	<i>937.7</i>	<i>1.0</i>	<i>28</i>	<i>5</i>	<i>923</i>

AVERAGE DAILY RIDERSHIP REPORT FOR JULY 2007

Route	City	Reg Fare	Exp Fare	Reg Ticket	Exp Ticket	Youth Fare	Senior Fare	Disabled Fare	Youth Pass	Senior Pass	Disabled Pass	Monthly Pass	Free	Transfers	Total Passgrs	Revenue Miles	Passgrs Per Mile	Bikes	W/C	7/06 - Total Passgrs
45	Tempe	97	0	18	0	18	4	6	11	5	41	109	36	162	507	371.8	1.4	25	4	336
45	Phoenix	96	0	18	0	18	4	6	11	5	40	109	36	161	504	560.5	0.9	25	4	360
	<i>Total</i>	<i>193</i>	<i>0</i>	<i>36</i>	<i>0</i>	<i>36</i>	<i>8</i>	<i>12</i>	<i>22</i>	<i>10</i>	<i>81</i>	<i>218</i>	<i>72</i>	<i>323</i>	<i>1,011</i>	<i>932.3</i>	<i>1.1</i>	<i>50</i>	<i>8</i>	<i>696</i>
50	Scottsdale	27	0	4	0	5	1	0	0	4	7	27	4	28	107	72.5	1.5	4	0	132
50	Phoenix	360	0	38	0	86	10	22	16	27	148	296	100	437	1,540	902.0	1.7	32	7	1,797
	<i>Total</i>	<i>387</i>	<i>0</i>	<i>42</i>	<i>0</i>	<i>91</i>	<i>11</i>	<i>22</i>	<i>16</i>	<i>31</i>	<i>155</i>	<i>323</i>	<i>104</i>	<i>465</i>	<i>1,647</i>	<i>974.5</i>	<i>1.7</i>	<i>36</i>	<i>7</i>	<i>1,929</i>
51	Glendale	23	0	3	0	3	0	1	1	1	8	14	6	26	86	169.6	0.5	3	1	72
51	Phoenix	39	0	5	0	4	0	1	1	2	11	18	9	49	139	146.8	0.9	3	1	136
	<i>Total</i>	<i>62</i>	<i>0</i>	<i>8</i>	<i>0</i>	<i>7</i>	<i>0</i>	<i>2</i>	<i>2</i>	<i>3</i>	<i>19</i>	<i>32</i>	<i>15</i>	<i>75</i>	<i>225</i>	<i>316.4</i>	<i>0.7</i>	<i>6</i>	<i>2</i>	<i>208</i>
52	Phoenix	108	0	10	0	20	2	5	3	2	14	26	21	73	284	413.2	0.7	7	1	219
56	Tempe	153	0	17	0	22	2	3	26	9	25	155	94	220	726	575.5	1.3	23	3	641
56	Phoenix	32	0	4	0	5	1	1	5	2	5	32	19	46	152	305.1	0.5	5	1	55
56	Guadalupe	30	0	3	0	4	0	1	5	2	5	30	18	43	141	77.6	1.8	4	1	74
	<i>Total</i>	<i>215</i>	<i>0</i>	<i>24</i>	<i>0</i>	<i>31</i>	<i>3</i>	<i>5</i>	<i>36</i>	<i>13</i>	<i>35</i>	<i>217</i>	<i>131</i>	<i>309</i>	<i>1,019</i>	<i>958.2</i>	<i>1.1</i>	<i>32</i>	<i>5</i>	<i>770</i>
59	Glendale	207	0	3	0	40	6	6	13	10	79	113	20	140	637	361.9	1.8	16	4	383
59	Phoenix	90	0	1	0	17	3	3	6	4	34	49	9	61	277	178.8	1.5	7	2	209
	<i>Total</i>	<i>297</i>	<i>0</i>	<i>4</i>	<i>0</i>	<i>57</i>	<i>9</i>	<i>9</i>	<i>19</i>	<i>14</i>	<i>113</i>	<i>162</i>	<i>29</i>	<i>201</i>	<i>914</i>	<i>540.7</i>	<i>1.7</i>	<i>23</i>	<i>6</i>	<i>592</i>
60	Glendale	59	0	7	0	19	4	3	2	4	18	28	14	51	209	113.3	1.8	4	2	182
60	Phoenix	91	0	13	0	26	5	5	9	7	49	82	20	171	478	252.8	1.9	9	4	440
	<i>Total</i>	<i>150</i>	<i>0</i>	<i>20</i>	<i>0</i>	<i>45</i>	<i>9</i>	<i>8</i>	<i>11</i>	<i>11</i>	<i>67</i>	<i>110</i>	<i>34</i>	<i>222</i>	<i>687</i>	<i>366.1</i>	<i>1.9</i>	<i>13</i>	<i>6</i>	<i>622</i>
61	Tempe	87	0	11	0	16	2	2	10	7	26	78	40	144	423	331.6	1.3	22	2	249
61	Phoenix	144	0	23	0	34	5	4	7	8	22	76	30	202	555	611.8	0.9	19	4	491
	<i>Total</i>	<i>231</i>	<i>0</i>	<i>34</i>	<i>0</i>	<i>50</i>	<i>7</i>	<i>6</i>	<i>17</i>	<i>15</i>	<i>48</i>	<i>154</i>	<i>70</i>	<i>346</i>	<i>978</i>	<i>943.4</i>	<i>1.0</i>	<i>41</i>	<i>6</i>	<i>740</i>
62	Tempe	90	0	1	0	25	1	3	34	4	17	131	36	92	434	719.6	0.6	14	1	319
65	Tempe	41	0	9	0	5	0	1	10	2	12	75	22	55	232	503.9	0.5	9	1	162
66	Tempe	92	0	2	0	16	3	2	10	5	23	111	44	101	409	803.1	0.5	17	4	384
66	Scottsdale	29	0	1	0	5	1	1	3	2	7	35	14	32	130	326.4	0.4	5	1	96
	<i>Total</i>	<i>121</i>	<i>0</i>	<i>3</i>	<i>0</i>	<i>21</i>	<i>4</i>	<i>3</i>	<i>13</i>	<i>7</i>	<i>30</i>	<i>146</i>	<i>58</i>	<i>133</i>	<i>539</i>	<i>1,129.5</i>	<i>0.5</i>	<i>22</i>	<i>5</i>	<i>480</i>
67	Glendale	178	0	2	0	36	7	6	9	6	55	88	19	116	522	309.7	1.7	12	2	380
67	Phoenix	108	0	1	0	22	4	3	5	4	33	53	11	70	314	169.7	1.9	7	1	282
	<i>Total</i>	<i>286</i>	<i>0</i>	<i>3</i>	<i>0</i>	<i>58</i>	<i>11</i>	<i>9</i>	<i>14</i>	<i>10</i>	<i>88</i>	<i>141</i>	<i>30</i>	<i>186</i>	<i>836</i>	<i>479.4</i>	<i>1.7</i>	<i>19</i>	<i>3</i>	<i>662</i>
Former Luke Link																				
70	Glendale	0	0	0	0	0	0	0	0	0	0	0	0	0	122	288.5	0.4	6	0	66
New Rt 24																				
70	Glendale	139	0	12	0	40	2	4	10	1	40	84	32	80	444	702.0	0.6	7	0	156
	Phoenix	316	0	38	0	82	20	15	24	27	221	424	86	505	1,758	1,125.0	1.6	46	8	703
	<i>Total</i>	<i>455</i>	<i>0</i>	<i>50</i>	<i>0</i>	<i>122</i>	<i>22</i>	<i>19</i>	<i>34</i>	<i>28</i>	<i>261</i>	<i>508</i>	<i>118</i>	<i>585</i>	<i>2,202</i>	<i>1,827.0</i>	<i>1.2</i>	<i>53</i>	<i>8</i>	<i>859</i>

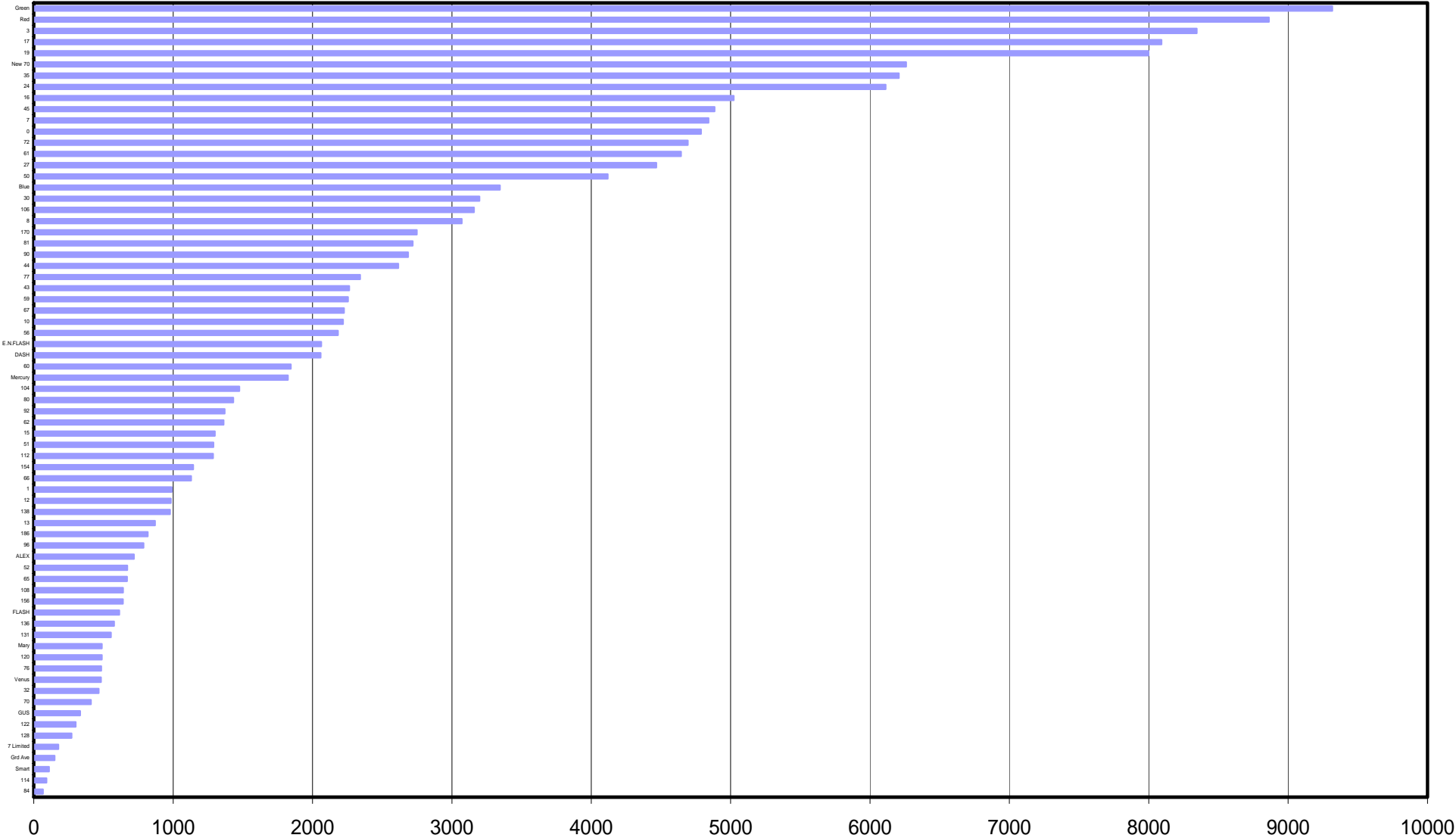
AVERAGE DAILY RIDERSHIP REPORT FOR JULY 2007

Route	City	Reg Fare	Exp Fare	Reg Ticket	Exp Ticket	Youth Fare	Senior Fare	Disabled Fare	Youth Pass	Senior Pass	Disabled Pass	Monthly Pass	Free	Transfers	Total Passgrs	Revenue Miles	Passgrs Per Mile	Bikes	W/C	7/06 - Total Passgrs
72	Tempe	186	0	20	0	19	3	6	18	12	61	287	51	218	881	832.8	1.1	44	3	582
72	Scottsdale	276	0	25	0	27	7	7	7	20	39	218	15	227	868	988.5	0.9	43	3	457
72	Chandler	37	0	5	0	5	1	1	4	2	7	47	2	24	135	228.8	0.6	8	1	110
	<i>Total</i>	<i>499</i>	<i>0</i>	<i>50</i>	<i>0</i>	<i>51</i>	<i>11</i>	<i>14</i>	<i>29</i>	<i>34</i>	<i>107</i>	<i>552</i>	<i>68</i>	<i>469</i>	<i>1,884</i>	<i>2,050.1</i>	<i>0.9</i>	<i>95</i>	<i>7</i>	<i>1,149</i>
76	Tempe	14	0	2	0	1	1	1	1	2	3	12	2	12	51	102.3	0.5	1	0	50
76	Scottsdale	9	0	1	0	1	0	1	1	1	2	7	1	8	32	268.2	0.1	1	0	31
	<i>Total</i>	<i>23</i>	<i>0</i>	<i>3</i>	<i>0</i>	<i>2</i>	<i>1</i>	<i>2</i>	<i>2</i>	<i>3</i>	<i>5</i>	<i>19</i>	<i>3</i>	<i>20</i>	<i>83</i>	<i>370.5</i>	<i>0.2</i>	<i>2</i>	<i>0</i>	<i>81</i>
77	Tempe	99	0	4	0	37	3	2	19	4	27	92	64	170	521	430.9	1.2	14	3	672
77	Phoenix	68	0	3	0	25	2	1	13	3	19	63	44	117	358	314.5	1.1	10	2	237
	<i>Total</i>	<i>99</i>	<i>0</i>	<i>4</i>	<i>0</i>	<i>37</i>	<i>3</i>	<i>2</i>	<i>19</i>	<i>4</i>	<i>27</i>	<i>92</i>	<i>64</i>	<i>170</i>	<i>879</i>	<i>745.4</i>	<i>1.2</i>	<i>14</i>	<i>3</i>	<i>909</i>
80	Glendale	18	0	3	0	8	1	1	1	2	7	13	8	21	83	65.4	1.3	2	1	81
80	Phoenix	62	0	9	0	21	3	3	5	4	45	55	20	114	341	176.3	1.9	9	2	223
	<i>Total</i>	<i>80</i>	<i>0</i>	<i>12</i>	<i>0</i>	<i>29</i>	<i>4</i>	<i>4</i>	<i>6</i>	<i>6</i>	<i>52</i>	<i>68</i>	<i>28</i>	<i>135</i>	<i>424</i>	<i>241.7</i>	<i>1.8</i>	<i>11</i>	<i>3</i>	<i>304</i>
81	Tempe	76	0	8	0	8	1	4	11	2	21	108	33	89	361	421.5	0.9	22	6	287
81	Scottsdale	91	0	8	0	9	2	3	3	5	11	79	7	87	305	553.1	0.6	22	4	196
	<i>Total</i>	<i>167</i>	<i>0</i>	<i>16</i>	<i>0</i>	<i>17</i>	<i>3</i>	<i>7</i>	<i>14</i>	<i>7</i>	<i>32</i>	<i>187</i>	<i>40</i>	<i>176</i>	<i>666</i>	<i>974.6</i>	<i>0.7</i>	<i>44</i>	<i>10</i>	<i>483</i>
84	Scottsdale	10	0	0	0	1	0	0	0	1	2	2	2	7	25	200.9	0.1	1	0	30
90	Glendale	46	0	4	0	15	2	5	4	2	14	33	7	50	182	106.7	1.7	3	2	144
90	Phoenix	256	0	25	0	47	5	16	20	10	86	182	58	326	1,031	826.3	1.2	33	8	713
	<i>Total</i>	<i>302</i>	<i>0</i>	<i>29</i>	<i>0</i>	<i>62</i>	<i>7</i>	<i>21</i>	<i>24</i>	<i>12</i>	<i>100</i>	<i>215</i>	<i>65</i>	<i>376</i>	<i>1,213</i>	<i>933.0</i>	<i>1.3</i>	<i>36</i>	<i>10</i>	<i>857</i>
92	Tempe	122	0	6	0	31	3	2	22	7	26	117	139	169	644	980.6	0.7	16	4	385
106	Scottsdale	18	0	1	0	2	0	0	1	1	5	12	2	16	58	114.5	0.5	2	0	60
106	Glendale	42	0	7	0	11	1	1	3	2	10	33	6	42	158	106.7	1.5	7	1	120
106	Phoenix	282	0	30	0	32	6	5	16	16	96	190	54	294	1,021	892.9	1.1	28	5	869
	<i>Total</i>	<i>342</i>	<i>0</i>	<i>38</i>	<i>0</i>	<i>45</i>	<i>7</i>	<i>6</i>	<i>20</i>	<i>19</i>	<i>111</i>	<i>235</i>	<i>62</i>	<i>352</i>	<i>1,237</i>	<i>1,114.1</i>	<i>1.1</i>	<i>37</i>	<i>6</i>	<i>1,049</i>
108	Tempe	25	0	1	0	2	0	0	4	1	4	18	19	30	104	194.2	0.5	5	1	91
108	Guadalupe	6	0	0	0	1	0	0	1	0	1	4	4	7	24	40.0	0.6	1	0	24
	<i>Total</i>	<i>31</i>	<i>0</i>	<i>1</i>	<i>0</i>	<i>3</i>	<i>0</i>	<i>0</i>	<i>5</i>	<i>1</i>	<i>5</i>	<i>22</i>	<i>23</i>	<i>37</i>	<i>128</i>	<i>234.2</i>	<i>0.5</i>	<i>6</i>	<i>1</i>	<i>115</i>
114	Scottsdale	7	0	0	0	2	1	0	0	3	1	6	1	7	28	243.7	0.1	1	0	24
122	Phoenix	40	0	6	0	15	1	1	4	1	12	30	15	46	171	402.0	0.4	3	1	147
138	Glendale	20	0	1	0	3	1	1	1	1	7	12	2	19	68	88.7	0.8	3	0	49
138	Phoenix	71	0	4	0	18	2	3	3	6	29	50	7	86	279	405.4	0.7	11	2	226
	<i>Total</i>	<i>91</i>	<i>0</i>	<i>5</i>	<i>0</i>	<i>21</i>	<i>3</i>	<i>4</i>	<i>4</i>	<i>7</i>	<i>36</i>	<i>62</i>	<i>9</i>	<i>105</i>	<i>347</i>	<i>494.1</i>	<i>0.7</i>	<i>14</i>	<i>2</i>	<i>275</i>
154	Scottsdale	1	0	0	0	0	0	0	0	0	1	0	0	0	2	22.7	0.1	0	0	*Jul08
154	Phoenix	44	0	1	0	22	0	1	0	0	7	14	5	38	132	499.7	0.3	6	0	*Jul08
	<i>Total</i>	<i>45</i>	<i>0</i>	<i>1</i>	<i>0</i>	<i>22</i>	<i>0</i>	<i>1</i>	<i>0</i>	<i>0</i>	<i>8</i>	<i>14</i>	<i>5</i>	<i>38</i>	<i>134</i>	<i>522.4</i>	<i>0.3</i>	<i>6</i>	<i>0</i>	<i>0</i>
156	Mesa	0	0	0	0	0	0	0	0	0	0	0	0	0	0	24.4	0.0	0	0	*Jul08
156	Chandler	18	0	1	0	4	0	1	0	0	2	12	1	16	55	292.6	0.2	4	0	14
156	Phoenix	15	0	1	0	2	0	0	1	0	1	8	2	11	41	199.1	0.2	2	0	10
	Gilbert	0	0	0	0	0	0	0	0	0	0	0	0	0	0	710.2	0.0	0	0	*Jul08
	<i>Total</i>	<i>33</i>	<i>0</i>	<i>2</i>	<i>0</i>	<i>6</i>	<i>0</i>	<i>1</i>	<i>1</i>	<i>0</i>	<i>3</i>	<i>20</i>	<i>3</i>	<i>27</i>	<i>96</i>	<i>1,226.3</i>	<i>0.1</i>	<i>6</i>	<i>0</i>	<i>24</i>

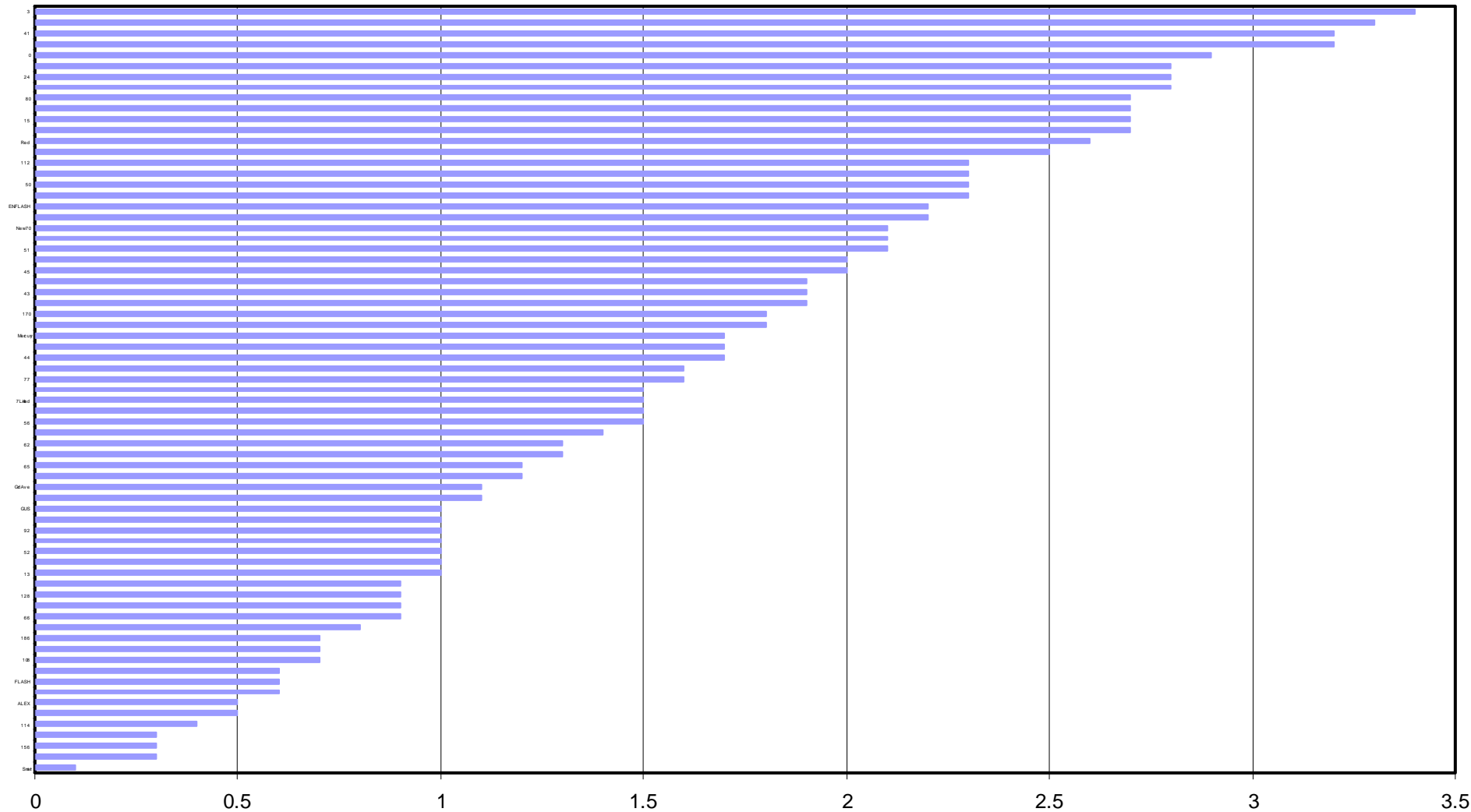
AVERAGE DAILY RIDERSHIP REPORT FOR JULY 2007

Route	City	Reg Fare	Exp Fare	Reg Ticket	Exp Ticket	Youth Fare	Senior Fare	Disabled Fare	Youth Pass	Senior Pass	Disabled Pass	Monthly Pass	Free	Transfers	Total Passgrs	Revenue Miles	Passgrs Per Mile	Bikes	W/C	7/06 - Total Passgrs
170	Scottsdale	44	0	1	0	2	0	1	1	1	5	29	2	38	124	180.3	0.7	3	0	96
170	Glendale	47	0	3	0	6	0	1	2	3	8	26	3	55	154	111.2	1.4	5	0	146
170	Phoenix	346	1	19	0	41	7	10	10	9	41	198	27	360	1,069	838.6	1.3	30	2	981
	<i>Total</i>	<i>437</i>	<i>1</i>	<i>23</i>	<i>0</i>	<i>49</i>	<i>7</i>	<i>12</i>	<i>13</i>	<i>13</i>	<i>54</i>	<i>253</i>	<i>32</i>	<i>453</i>	<i>1,347</i>	<i>1,130.1</i>	<i>1.2</i>	<i>38</i>	<i>2</i>	<i>1,223</i>
186	Glendale	21	0	1	0	8	1	1	2	4	5	12	1	21	77	147.9	0.5	3	1	50
186	Phoenix	45	0	3	0	12	1	0	2	2	10	27	6	75	183	408.0	0.4	8	1	161
	<i>Total</i>	<i>66</i>	<i>0</i>	<i>4</i>	<i>0</i>	<i>20</i>	<i>2</i>	<i>1</i>	<i>4</i>	<i>6</i>	<i>15</i>	<i>39</i>	<i>7</i>	<i>96</i>	<i>260</i>	<i>555.9</i>	<i>0.5</i>	<i>11</i>	<i>2</i>	<i>211</i>
Blue	Phoenix	189	0	41	0	39	8	24	16	31	187	276	46	381	1,238	1,355.4	0.9	37	6	1,340
Green	Scottsdale	77	1	10	0	9	3	3	3	6	21	50	13	92	288	224.4	1.3	11	2	184
Green	Phoenix	704	3	102	1	133	24	37	30	37	241	502	188	959	2,961	957.4	3.1	71	15	3,050
	<i>Total</i>	<i>781</i>	<i>4</i>	<i>112</i>	<i>1</i>	<i>142</i>	<i>27</i>	<i>40</i>	<i>33</i>	<i>43</i>	<i>262</i>	<i>552</i>	<i>201</i>	<i>1,051</i>	<i>3,249</i>	<i>1,181.8</i>	<i>2.7</i>	<i>82</i>	<i>17</i>	<i>3,234</i>
Red	Tempe	224	0	9	0	27	5	11	20	25	138	353	71	343	1,226	414.3	3.0	35	5	1,038
Red	Phoenix	312	0	13	0	38	6	15	28	35	192	492	98	479	1,708	1,171.7	1.5	49	7	1,604
	<i>Total</i>	<i>536</i>	<i>0</i>	<i>22</i>	<i>0</i>	<i>65</i>	<i>11</i>	<i>26</i>	<i>48</i>	<i>60</i>	<i>330</i>	<i>845</i>	<i>169</i>	<i>822</i>	<i>2,934</i>	<i>1,586.0</i>	<i>4.5</i>	<i>84</i>	<i>12</i>	<i>2,642</i>
TOTAL FIXED ROUTES		12,811	7	1,682	3	2,622	430	702	815	791	4,984	10,755	3,359	16,497	55,938	43,327.3	1.3	1,602	324	49,354
		15.3%	0.0%	3.3%	0.0%	3.2%	0.6%	1.9%	1.3%	2.5%	15.1%	22.3%	3.7%	30.8%						
CIRCULATORS																				
ALEX	Phoenix	0	0	0	0	0	0	0	0	0	0	0	312	0	312	1,088.9	0.3	2	0	252
Escalante Neighborhood																				
FLASH	Tempe	0	0	0	0	0	0	0	0	0	0	0	1,203	0	1,203	759.1	1.6	44	2	1,141
GUS	Glendale	0	0	0	0	0	0	0	0	0	0	0	0	0	115	129.2	0.9	2	0	92
MARY	Phoenix	0	0	0	0	0	0	0	0	0	0	0	314	0	314	1,161.1	0.3	1	0	*Jul08
MERCURY	Tempe	0	0	0	0	0	0	0	0	0	0	0	823	0	823	701.2	1.2	27	0	*Jul08
SMART	Phoenix	0	0	0	0	0	0	0	0	0	0	0	190	0	190	613.4	0.3	6	0	*Jul08
VENUS	Tempe	0	0	0	0	0	0	0	0	0	0	0	330	0	330	729.7	0.5	13	0	*Jul08
TOTAL CIRCULATORS		0	0	0	0	0	0	0	0	0	0	0	1,515	0	1,630	1,977.2	0.8	48	2	1,485
TOTAL SUNDAY		12,811	7	1,682	3	2,622	430	702	815	791	4,984	10,755	4,874	16,497	57,568	45,304.5	1.3	1,650	326	50,839
		23.1%	0.0%	3.0%	0.0%	4.7%	0.8%	1.3%	1.5%	1.4%	9.0%	19.4%	6.1%	29.7%						

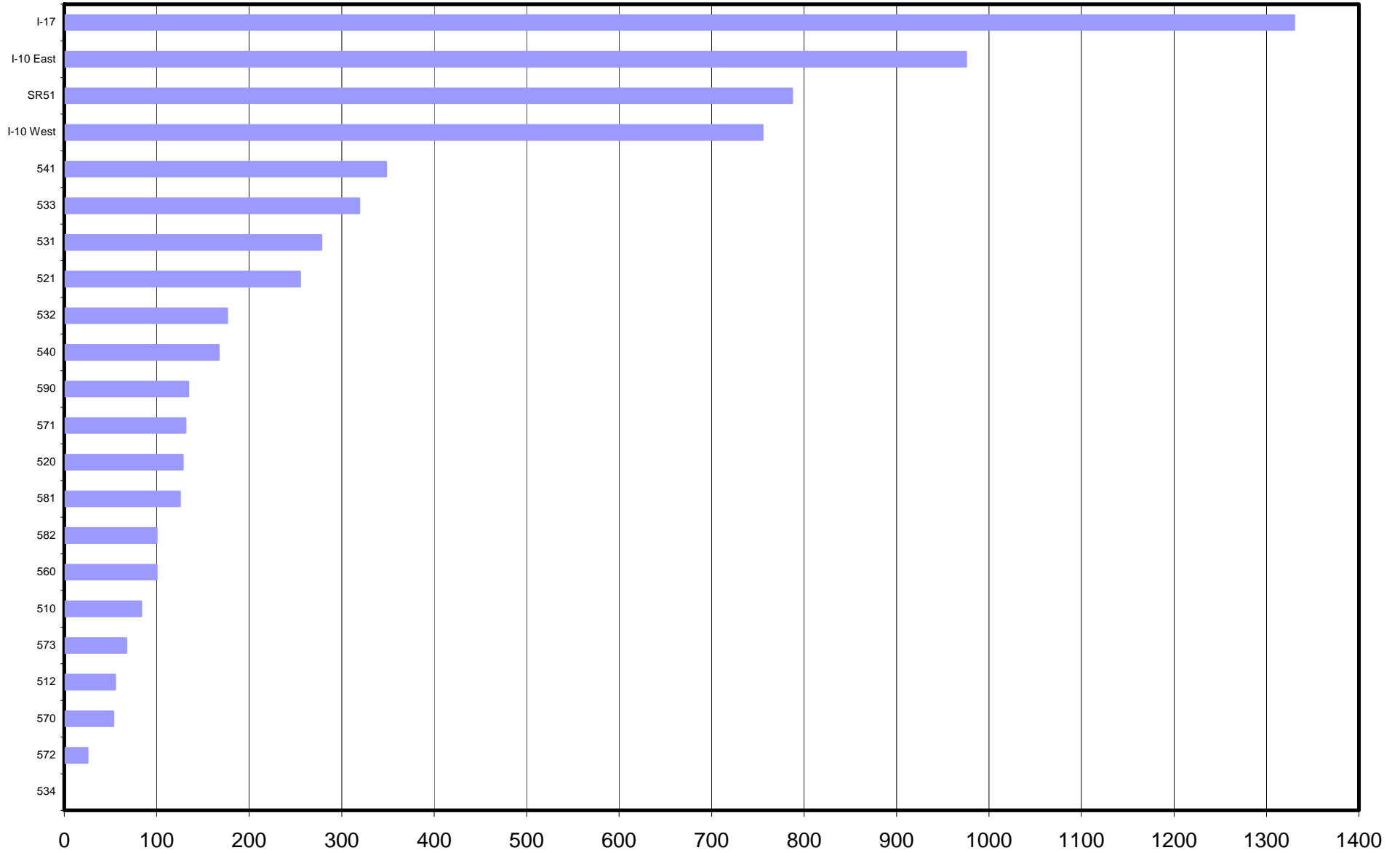
Local Boardings per Weekday



Weekday Local Boardings per Mile



Express Boardings per Weekday



Average Express Boardings per Trip

