



# **MONTHLY RIDERSHIP REPORT**

# **NOVEMBER 2007**

**Average Weekday, Saturday, and Sunday**

**NOVEMBER 2007 MONTHLY RIDERSHIP REPORT**

Summary by City

<u>Jurisdiction</u>	<u>Boardings</u>	<u>Percent</u>	<u>Revenue</u>		<u>Boardings per Mile</u>	<u>Bikes</u>	<u>Percent</u>	<u>W/C</u>	<u>Percent</u>
			<u>Miles</u>	<u>Percent</u>					
Avondale	7,128	0.15%	16,763	0.63%	0.43	147	0.15%	26	0.13%
Chandler	66,756	1.37%	61,853	2.31%	1.08	2,598	2.57%	225	1.10%
Fountain Hills	161	0.00%	392	0.01%	0.41	0	0.00%	0	0.00%
Gilbert	11,754	0.24%	39,404	1.47%	0.30	525	0.52%	58	0.28%
Glendale	215,113	4.41%	139,238	5.20%	1.54	4,501	4.45%	1,154	5.66%
Goodyear	380	0.01%	1,484	0.06%	0.26	11	0.01%	1	0.00%
Guadalupe	7,471	0.15%	5,327	0.20%	1.40	241	0.24%	42	0.21%
Litchfield Park	83	0.00%	126	0.00%	0.66	2	0.00%	0	0.00%
Mesa	283,228	5.81%	159,911	5.97%	1.77	8,678	8.58%	1,418	6.95%
Paradise Valley	4,713	0.10%	5,815	0.22%	0.81	117	0.12%	15	0.07%
Peoria	8,972	0.18%	3,917	0.15%	2.29	195	0.19%	33	0.16%
Phoenix	3,347,373	68.66%	1,589,751	59.39%	2.11	61,359	60.69%	14,664	71.89%
Scottsdale	183,121	3.76%	175,562	6.56%	1.04	5,184	5.13%	634	3.11%
Sun City	3,228	0.07%	3,503	0.13%	0.92	75	0.07%	13	0.06%
Surprise	1,655	0.03%	3,244	0.12%	0.51	10	0.01%	0	0.00%
Tempe	730,689	14.99%	447,950	16.73%	1.63	17,383	17.19%	2,095	10.27%
Tolleson	2,065	0.04%	4,972	0.19%	0.42	50	0.05%	7	0.03%
Rural Connector Services	1,186	0.02%	17,525	0.65%	0.07	22	0.02%	12	0.06%
<b>Total</b>	<b>4,875,076</b>		<b>2,676,737</b>		<b>1.82</b>	<b>101,098</b>		<b>20,397</b>	

**AVERAGE DAILY RIDERSHIP REPORT FOR NOVEMBER 2007**

Route	City	Reg Fare	Exp Fare	Reg Ticket	Exp Ticket	Youth Fare	Senior Fare	Disabled Fare	Youth Pass	Senior Pass	Disabled Pass	Monthly Pass	Free	Transfers	Total Passgrs	Revenue Miles	Passgrs Per Mile	Bikes	W/C	11/06 - Total Passgrs
<b><u>WEEKDAY LOCAL</u></b>																				
0	Phoenix	659	0	0	0	274	41	55	452	76	407	1,040	354	1,355	4,713	1,669.5	2.8	66	22	5,871
1	Tempe	35	0	0	0	4	1	2	6	3	25	73	8	50	207	210.5	1.0	6	2	270
1	Phoenix	114	0	0	0	13	5	6	21	9	82	243	27	166	686	646.0	1.1	19	7	690
	<i>Total</i>	<i>149</i>	<i>0</i>	<i>0</i>	<i>0</i>	<i>17</i>	<i>6</i>	<i>8</i>	<i>27</i>	<i>12</i>	<i>107</i>	<i>316</i>	<i>35</i>	<i>216</i>	<i>893</i>	<i>856.5</i>	<i>1.0</i>	<i>25</i>	<i>9</i>	<i>960</i>
3	Avondale	14	0	0	0	3	1	1	5	1	8	15	5	19	72	155.9	0.5	1	0	93
3	Phoenix	1,211	0	0	0	248	51	74	440	71	689	1,296	465	1,622	6,167	1,996.5	3.1	117	23	8,487
3	Tolleson	8	0	0	0	2	0	0	3	0	4	8	3	10	38	121.8	0.3	1	0	48
	<i>Total</i>	<i>1,233</i>	<i>0</i>	<i>0</i>	<i>0</i>	<i>253</i>	<i>52</i>	<i>75</i>	<i>448</i>	<i>72</i>	<i>701</i>	<i>1,319</i>	<i>473</i>	<i>1,651</i>	<i>6,277</i>	<i>2,274.2</i>	<i>2.8</i>	<i>119</i>	<i>23</i>	<i>8,628</i>
7	Phoenix	942	0	0	0	248	51	72	395	59	497	1,052	320	1,287	4,923	2,187.0	2.3	98	33	5,665
8	Phoenix	455	0	0	0	146	41	43	226	85	431	613	186	757	2,983	1,145.8	2.6	49	22	3,269
10	Phoenix	353	0	0	0	200	19	21	679	36	179	387	144	481	2,499	1,154.3	2.2	21	8	3,074
12	Phoenix	216	0	0	0	134	7	16	316	13	126	298	97	215	1,438	588.6	2.4	19	7	1,387
13	Phoenix	237	0	0	0	47	10	7	62	8	52	215	43	291	972	863.3	1.1	22	2	1,269
15	Phoenix	224	0	0	0	68	15	22	88	22	248	373	116	376	1,552	501.3	3.1	23	16	1,191
16	Phoenix	961	0	0	0	322	36	65	534	67	407	950	421	1,484	5,247	1,836.9	2.9	85	19	5,900
17	Scottsdale	103	0	0	0	32	4	5	43	5	28	80	34	132	466	214.7	2.2	7	2	536
17	Phoenix	1,629	0	0	0	510	65	82	690	85	441	1,277	533	2,098	7,410	2,319.1	3.2	110	30	8,394
	<i>Total</i>	<i>1,732</i>	<i>0</i>	<i>0</i>	<i>0</i>	<i>542</i>	<i>69</i>	<i>87</i>	<i>733</i>	<i>90</i>	<i>469</i>	<i>1,357</i>	<i>567</i>	<i>2,230</i>	<i>7,876</i>	<i>2,533.8</i>	<i>3.1</i>	<i>117</i>	<i>32</i>	<i>8,930</i>
19	Phoenix	1,762	0	0	0	661	63	104	559	93	731	1,640	659	2,352	8,624	3,220.2	2.7	181	31	8,969
27	Phoenix	1023	0	0	0	286	33	43	361	37	348	902	260	1201	4,494	1,603.0	2.8	75	11	4,515
30	Tempe	378	0	0	0	79	17	8	39	18	115	514	63	394	1,625	730.7	2.2	65	7	1,475
30	Mesa	485	0	0	0	101	22	10	50	24	147	658	80	504	2,081	1,267.3	1.6	83	9	1,902
30	Phoenix	112	0	0	0	23	5	2	12	5	34	153	19	117	482	427.8	1.1	19	2	433
	<i>Total</i>	<i>975</i>	<i>0</i>	<i>0</i>	<i>0</i>	<i>203</i>	<i>44</i>	<i>20</i>	<i>101</i>	<i>47</i>	<i>296</i>	<i>1,325</i>	<i>162</i>	<i>1,015</i>	<i>4,188</i>	<i>2,425.8</i>	<i>1.7</i>	<i>167</i>	<i>18</i>	<i>3,810</i>
32	Phoenix	370	0	0	0	97	15	19	182	18	132	323	119	523	1,798	1,280.2	1.4	36	7	26
35	Phoenix	1,239	0	0	0	575	50	60	588	43	399	1,015	494	1,888	6,351	2,335.6	2.7	109	28	7,497
41	Avondale	17	0	0	0	6	1	1	7	1	6	14	5	21	79	131.5	0.6	2	0	116
41	Scottsdale	133	0	0	0	45	5	8	51	6	50	110	43	165	616	361.4	1.7	12	2	643
41	Phoenix	1,707	0	0	0	578	62	99	651	77	645	1,410	548	2,128	7,905	2,663.8	3.0	152	29	9,654
	<i>Total</i>	<i>1,857</i>	<i>0</i>	<i>0</i>	<i>0</i>	<i>629</i>	<i>68</i>	<i>108</i>	<i>709</i>	<i>84</i>	<i>701</i>	<i>1,534</i>	<i>596</i>	<i>2,314</i>	<i>8,600</i>	<i>3,156.7</i>	<i>2.7</i>	<i>166</i>	<i>31</i>	<i>10,413</i>
43	Phoenix	846	0	0	0	245	34	26	356	29	187	603	155	943	3,424	1,163.2	2.9	63	13	3,156

**AVERAGE DAILY RIDERSHIP REPORT FOR NOVEMBER 2007**

Route	City	Reg Fare	Exp Fare	Reg Ticket	Exp Ticket	Youth Fare	Senior Fare	Disabled Fare	Youth Pass	Senior Pass	Disabled Pass	Monthly Pass	Free	Transfers	Total Passgrs	Revenue Miles	Passgrs Per Mile	Bikes	W/C	11/06 - Total Passgrs
44	Tempe	93	0	0	0	14	2	4	14	5	27	129	19	127	434	201.4	2.2	10	1	587
44	Paradise Va	40	0	0	0	6	1	2	6	2	11	55	8	54	185	217.4	0.9	4	1	198
44	Phoenix	465	0	0	0	72	11	18	68	22	133	641	96	632	2,158	1,128.5	1.9	50	6	2,350
	<i>Total</i>	<i>598</i>	<i>0</i>	<i>0</i>	<i>0</i>	<i>92</i>	<i>14</i>	<i>24</i>	<i>88</i>	<i>29</i>	<i>171</i>	<i>825</i>	<i>123</i>	<i>813</i>	<i>2,777</i>	<i>1,547.3</i>	<i>1.8</i>	<i>64</i>	<i>8</i>	<i>3,135</i>
45	Tempe	362	0	0	0	75	15	8	86	9	97	249	100	394	1,395	570.1	2.4	43	7	1,899
45	Mesa	228	0	0	0	47	10	5	54	6	61	157	63	248	879	1,061.8	0.8	27	5	1,378
45	Phoenix	281	0	0	0	58	12	6	66	7	75	193	77	306	1,081	817.8	1.3	33	6	1,042
	<i>Total</i>	<i>871</i>	<i>0</i>	<i>0</i>	<i>0</i>	<i>180</i>	<i>37</i>	<i>19</i>	<i>206</i>	<i>22</i>	<i>233</i>	<i>599</i>	<i>240</i>	<i>948</i>	<i>3,355</i>	<i>2,449.7</i>	<i>1.4</i>	<i>103</i>	<i>18</i>	<i>4,319</i>
50	Scottsdale	70	0	0	0	20	2	3	55	4	27	72	24	82	359	208.3	1.7	5	1	408
50	Phoenix	981	0	0	0	287	33	45	769	59	384	1,010	342	1,161	5,071	1,605.8	3.2	75	12	5,371
	<i>Total</i>	<i>1,051</i>	<i>0</i>	<i>0</i>	<i>0</i>	<i>307</i>	<i>35</i>	<i>48</i>	<i>824</i>	<i>63</i>	<i>411</i>	<i>1,082</i>	<i>366</i>	<i>1,243</i>	<i>5,430</i>	<i>1,814.1</i>	<i>3.0</i>	<i>80</i>	<i>13</i>	<i>5,779</i>
51	Glendale	103	0	0	0	27	4	4	24	4	31	76	24	126	423	364.8	1.2	9	2	512
51	Phoenix	147	0	0	0	38	6	5	34	6	43	109	35	179	602	268.1	2.2	12	3	697
	<i>Total</i>	<i>250</i>	<i>0</i>	<i>0</i>	<i>0</i>	<i>65</i>	<i>10</i>	<i>9</i>	<i>58</i>	<i>10</i>	<i>74</i>	<i>185</i>	<i>59</i>	<i>305</i>	<i>1,025</i>	<i>632.9</i>	<i>1.6</i>	<i>21</i>	<i>5</i>	<i>1,209</i>
52	Phoenix	134	0	0	0	73	4	3	152	5	47	115	38	219	790	679.2	1.2	13	1	1,011
56	Tempe	260	0	0	0	70	9	4	83	10	45	337	82	360	1,260	886.4	1.4	35	4	1,638
56	Phoenix	50	0	0	0	14	2	1	16	2	9	65	16	70	245	435.6	0.6	7	1	212
56	Guadalupe	41	0	0	0	11	1	1	13	2	7	53	13	56	198	113.8	1.7	5	1	216
	<i>Total</i>	<i>351</i>	<i>0</i>	<i>0</i>	<i>0</i>	<i>95</i>	<i>12</i>	<i>6</i>	<i>112</i>	<i>14</i>	<i>61</i>	<i>455</i>	<i>111</i>	<i>486</i>	<i>1,703</i>	<i>1,435.8</i>	<i>1.2</i>	<i>47</i>	<i>6</i>	<i>2,066</i>
59	Glendale	516	0	0	0	159	16	17	227	15	119	310	85	500	1,964	741.0	2.7	37	13	1,603
59	Phoenix	353	0	0	0	109	11	12	155	10	82	212	58	342	1,344	371.1	3.6	26	9	1,144
	<i>Total</i>	<i>869</i>	<i>0</i>	<i>0</i>	<i>0</i>	<i>268</i>	<i>27</i>	<i>29</i>	<i>382</i>	<i>25</i>	<i>201</i>	<i>522</i>	<i>143</i>	<i>842</i>	<i>3,308</i>	<i>1,112.1</i>	<i>3.0</i>	<i>63</i>	<i>22</i>	<i>2,747</i>
60	Glendale	148	0	0	0	52	7	9	50	10	57	125	68	179	705	353.6	2.0	11	3	724
60	Phoenix	325	0	0	0	114	15	19	109	23	126	274	150	393	1,548	704.5	2.2	23	7	1,487
	<i>Total</i>	<i>473</i>	<i>0</i>	<i>0</i>	<i>0</i>	<i>166</i>	<i>22</i>	<i>28</i>	<i>159</i>	<i>33</i>	<i>183</i>	<i>399</i>	<i>218</i>	<i>572</i>	<i>2,253</i>	<i>1,058.1</i>	<i>2.1</i>	<i>34</i>	<i>10</i>	<i>2,211</i>
61	Tempe	427	0	0	0	169	17	11	166	19	106	389	74	546	1,924	611.5	3.1	45	8	1,640
61	Mesa	486	0	0	0	192	19	12	189	21	120	443	84	621	2,187	851.1	2.6	51	9	1,973
61	Phoenix	488	0	0	0	193	19	12	189	21	121	444	84	622	2,193	1,005.5	2.2	51	9	1,983
	<i>Total</i>	<i>1,401</i>	<i>0</i>	<i>0</i>	<i>0</i>	<i>554</i>	<i>55</i>	<i>35</i>	<i>544</i>	<i>61</i>	<i>347</i>	<i>1,276</i>	<i>242</i>	<i>1,789</i>	<i>6,304</i>	<i>2,468.1</i>	<i>2.6</i>	<i>147</i>	<i>26</i>	<i>5,596</i>
62	Tempe	311	0	0	0	62	6	5	116	16	57	566	55	251	1,445	1,049.7	1.4	25	3	1,336
65	Tempe	122	0	0	0	27	2	3	64	5	42	349	23	119	756	570.1	1.3	16	3	926
66	Tempe	193	0	0	0	39	5	2	81	11	46	374	52	175	978	898.4	1.1	29	5	962
66	Scottsdale	57	0	0	0	11	2	1	24	3	14	110	15	51	288	354.4	0.8	9	1	239
	<i>Total</i>	<i>250</i>	<i>0</i>	<i>0</i>	<i>0</i>	<i>50</i>	<i>7</i>	<i>3</i>	<i>105</i>	<i>14</i>	<i>60</i>	<i>484</i>	<i>67</i>	<i>226</i>	<i>1,266</i>	<i>1,252.8</i>	<i>1.0</i>	<i>38</i>	<i>6</i>	<i>1,201</i>
67	Glendale	392	0	0	0	118	14	10	82	13	80	203	102	469	1,483	567.0	2.6	33	5	1,199
67	Phoenix	344	0	0	0	103	12	8	72	11	70	178	89	411	1,298	440.4	2.9	29	4	1,244
	<i>Total</i>	<i>736</i>	<i>0</i>	<i>0</i>	<i>0</i>	<i>221</i>	<i>26</i>	<i>18</i>	<i>154</i>	<i>24</i>	<i>150</i>	<i>381</i>	<i>191</i>	<i>880</i>	<i>2,781</i>	<i>1,007.4</i>	<i>2.8</i>	<i>62</i>	<i>9</i>	<i>2,443</i>
70	Glendale	219	0	0	0	75	9	17	83	13	110	248	90	378	1,242	1,064.9	1.2	23	6	1,379
70	Phoenix	1,062	0	0	0	364	41	81	400	63	534	1,203	435	1,829	6,012	1,949.8	3.1	113	28	6,129
	<i>Total</i>	<i>1,281</i>	<i>0</i>	<i>0</i>	<i>0</i>	<i>439</i>	<i>50</i>	<i>98</i>	<i>483</i>	<i>76</i>	<i>644</i>	<i>1,451</i>	<i>525</i>	<i>2,207</i>	<i>7,254</i>	<i>3,014.7</i>	<i>2.4</i>	<i>136</i>	<i>34</i>	<i>7,508</i>

**AVERAGE DAILY RIDERSHIP REPORT FOR NOVEMBER 2007**

Route	City	Reg Fare	Exp Fare	Reg Ticket	Exp Ticket	Youth Fare	Senior Fare	Disabled Fare	Youth Pass	Senior Pass	Disabled Pass	Monthly Pass	Free	Transfers	Total Passgrs	Revenue Miles	Passgrs Per Mile	Bikes	W/C	11/06 - Total Passgrs
72	Tempe	712	0	0	0	105	26	16	126	45	169	1,321	125	777	3,422	1,611.6	2.1	121	8	2,886
72	Scottsdale	491	0	0	0	73	18	11	87	31	116	911	86	536	2,360	1,650.3	1.4	84	5	2,113
72	Chandler	142	0	0	0	21	5	3	25	9	34	264	25	155	683	427.7	1.6	24	2	465
	<i>Total</i>	<i>1,345</i>	<i>0</i>	<i>0</i>	<i>0</i>	<i>199</i>	<i>49</i>	<i>30</i>	<i>238</i>	<i>85</i>	<i>319</i>	<i>2,496</i>	<i>236</i>	<i>1,468</i>	<i>6,465</i>	<i>3,689.6</i>	<i>1.8</i>	<i>229</i>	<i>15</i>	<i>5,464</i>
76	Tempe	49	0	0	0	22	4	1	18	6	13	71	12	38	234	255.4	0.9	5	1	204
76	Scottsdale	90	0	0	0	40	7	2	34	12	24	131	22	69	431	670.3	0.6	9	1	378
	<i>Total</i>	<i>139</i>	<i>0</i>	<i>0</i>	<i>0</i>	<i>62</i>	<i>11</i>	<i>3</i>	<i>52</i>	<i>18</i>	<i>37</i>	<i>202</i>	<i>34</i>	<i>107</i>	<i>665</i>	<i>925.7</i>	<i>0.7</i>	<i>14</i>	<i>2</i>	<i>582</i>
77	Tempe	183	0	0	0	101	8	4	120	5	41	203	97	312	1,074	625.0	1.7	20	4	1,326
77	Mesa	22	0	0	0	12	1	0	14	1	5	24	12	37	128	96.0	1.3	2	0	185
77	Phoenix	142	0	0	0	78	7	3	93	4	31	157	75	242	832	723.3	1.2	16	3	907
	<i>Total</i>	<i>347</i>	<i>0</i>	<i>0</i>	<i>0</i>	<i>191</i>	<i>16</i>	<i>7</i>	<i>227</i>	<i>10</i>	<i>77</i>	<i>384</i>	<i>184</i>	<i>591</i>	<i>2,034</i>	<i>1,444.3</i>	<i>1.4</i>	<i>38</i>	<i>7</i>	<i>2,418</i>
80	Glendale	39	0	0	0	20	2	3	17	4	23	48	15	67	238	145.9	1.6	4	1	470
80	Phoenix	225	0	0	0	115	13	20	100	20	130	273	84	381	1,361	393.8	3.5	25	4	1,077
	<i>Total</i>	<i>264</i>	<i>0</i>	<i>0</i>	<i>0</i>	<i>135</i>	<i>15</i>	<i>23</i>	<i>117</i>	<i>24</i>	<i>153</i>	<i>321</i>	<i>99</i>	<i>448</i>	<i>1,599</i>	<i>539.7</i>	<i>3.0</i>	<i>29</i>	<i>5</i>	<i>1,547</i>
81	Tempe	473	0	0	0	134	17	9	198	23	107	792	99	524	2,376	1,272.6	1.9	87	8	1,963
81	Scottsdale	248	0	0	0	71	9	5	104	12	56	416	52	275	1,248	1,698.1	0.7	46	4	1,049
81	Chandler	47	0	0	0	13	2	1	20	2	11	79	10	53	238	138.9	1.7	9	1	147
	<i>Total</i>	<i>768</i>	<i>0</i>	<i>0</i>	<i>0</i>	<i>218</i>	<i>28</i>	<i>15</i>	<i>322</i>	<i>37</i>	<i>174</i>	<i>1,287</i>	<i>161</i>	<i>852</i>	<i>3,862</i>	<i>3,109.6</i>	<i>1.2</i>	<i>142</i>	<i>13</i>	<i>3,159</i>
84	Scottsdale	21	0	0	0	12	3	1	8	2	5	29	14	20	115	200.9	0.6	2	1	73
90	Glendale	88	0	0	0	28	3	5	18	4	34	78	27	104	389	207.6	1.9	9	3	620
90	Phoenix	565	0	0	0	183	21	31	116	29	218	501	171	666	2,501	960.3	2.6	57	18	2,126
	<i>Total</i>	<i>653</i>	<i>0</i>	<i>0</i>	<i>0</i>	<i>211</i>	<i>24</i>	<i>36</i>	<i>134</i>	<i>33</i>	<i>252</i>	<i>579</i>	<i>198</i>	<i>770</i>	<i>2,890</i>	<i>1,167.9</i>	<i>2.5</i>	<i>66</i>	<i>21</i>	<i>2,746</i>
92	Tempe	287	0	0	0	166	8	4	203	12	61	338	63	385	1,527	1,424.9	1.1	31	4	1,203
96	Mesa	229	0	0	0	79	9	8	57	8	69	230	50	277	1,016	515.1	2.0	25	4	879
104	Mesa	285	0	0	0	133	15	12	41	13	135	237	88	384	1,343	584.6	2.3	44	9	1,251
104	Chandler	93	0	0	0	43	5	4	13	4	44	77	29	125	437	290.1	1.5	14	3	320
	<i>Total</i>	<i>378</i>	<i>0</i>	<i>0</i>	<i>0</i>	<i>176</i>	<i>20</i>	<i>16</i>	<i>54</i>	<i>17</i>	<i>179</i>	<i>314</i>	<i>117</i>	<i>509</i>	<i>1,780</i>	<i>874.7</i>	<i>2.0</i>	<i>58</i>	<i>12</i>	<i>1,571</i>
106	Scottsdale	82	0	0	0	18	3	2	11	5	22	63	11	74	291	265.2	1.1	7	1	250
106	Glendale	170	0	0	0	38	6	5	23	11	45	131	22	153	604	210.7	2.9	14	2	611
106	Peoria	108	0	0	0	24	4	3	15	7	29	83	14	97	384	164.5	2.3	9	2	376
106	Sun City	43	0	0	0	10	2	1	6	3	11	33	6	39	154	166.8	0.9	4	1	110
106	Phoenix	740	0	0	0	164	27	20	102	46	195	568	97	666	2,625	1,316.4	2.0	61	11	2,280
	<i>Total</i>	<i>1,143</i>	<i>0</i>	<i>0</i>	<i>0</i>	<i>254</i>	<i>42</i>	<i>31</i>	<i>157</i>	<i>72</i>	<i>302</i>	<i>878</i>	<i>150</i>	<i>1,029</i>	<i>4,058</i>	<i>2,123.6</i>	<i>1.9</i>	<i>95</i>	<i>17</i>	<i>3,627</i>
108	Tempe	112	0	0	0	36	5	2	21	4	17	89	23	112	421	442.9	1.0	17	4	428
108	Mesa	16	0	0	0	5	1	0	3	1	2	13	3	16	60	62.9	1.0	2	1	43
108	Chandler	19	0	0	0	6	1	0	4	1	3	15	4	19	72	108.4	0.7	3	1	44
108	Gilbert	20	0	0	0	6	1	0	4	1	3	16	4	20	75	263.0	0.3	3	1	56
108	Guadalupe	29	0	0	0	9	1	1	6	1	5	24	6	30	112	86.7	1.3	4	1	70
	<i>Total</i>	<i>196</i>	<i>0</i>	<i>0</i>	<i>0</i>	<i>62</i>	<i>9</i>	<i>3</i>	<i>38</i>	<i>8</i>	<i>30</i>	<i>157</i>	<i>40</i>	<i>197</i>	<i>740</i>	<i>963.9</i>	<i>0.8</i>	<i>29</i>	<i>8</i>	<i>641</i>
112	Mesa	312	0	0	0	60	11	8	17	6	82	187	66	338	1,087	339.0	3.2	37	3	933
112	Chandler	153	0	0	0	29	6	4	8	3	40	92	33	166	534	247.1	2.2	18	2	411
	<i>Total</i>	<i>465</i>	<i>0</i>	<i>0</i>	<i>0</i>	<i>89</i>	<i>17</i>	<i>12</i>	<i>25</i>	<i>9</i>	<i>122</i>	<i>279</i>	<i>99</i>	<i>504</i>	<i>1,621</i>	<i>586.1</i>	<i>2.8</i>	<i>55</i>	<i>5</i>	<i>1,344</i>

**AVERAGE DAILY RIDERSHIP REPORT FOR NOVEMBER 2007**

Route	City	Reg Fare	Exp Fare	Reg Ticket	Exp Ticket	Youth Fare	Senior Fare	Disabled Fare	Youth Pass	Senior Pass	Disabled Pass	Monthly Pass	Free	Transfers	Total Passgrs	Revenue Miles	Passgrs Per Mile	Bikes	W/C	11/06 - Total Passgrs
114	Scottsdale	27	0	0	0	4	3	0	5	0	2	32	2	14	89	245.1	0.4	1	0	101
120	Mesa	140	0	0	0	24	7	3	15	7	58	88	38	210	590	358.5	1.6	16	6	414
122	Phoenix	136	0	0	0	51	5	5	33	5	28	111	27	120	521	504.2	1.0	8	1	379
128	Mesa	130	0	0	0	25	3	4	11	5	37	67	28	135	445	301.2	1.5	14	3	332
131	Avondale	31	0	0	0	11	1	1	4	0	4	13	9	23	97	260.1	0.4	3	0	117
131	Phoenix	34	0	0	0	12	1	1	5	0	4	14	10	25	106	64.0	1.7	3	0	128
131	Goodyear	6	0	0	0	2	0	0	1	0	1	2	2	4	18	70.7	0.3	1	0	22
131	Litchfield Pa	1	0	0	0	0	0	0	0	0	0	1	0	1	3	6.0	0.5	0	0	4
131	Tolleson	16	0	0	0	6	1	1	2	0	2	7	5	12	52	79.8	0.7	1	0	63
	<i>Total</i>	<i>88</i>	<i>0</i>	<i>0</i>	<i>0</i>	<i>31</i>	<i>3</i>	<i>3</i>	<i>12</i>	<i>0</i>	<i>11</i>	<i>37</i>	<i>26</i>	<i>65</i>	<i>276</i>	<i>480.6</i>	<i>0.6</i>	<i>8</i>	<i>0</i>	<i>334</i>
136	Mesa	200	0	0	0	37	7	3	8	5	27	130	34	209	660	400.3	1.6	32	3	570
136	Gilbert	85	0	0	0	16	3	1	3	2	12	56	15	89	282	396.0	0.7	14	1	210
	<i>Total</i>	<i>285</i>	<i>0</i>	<i>0</i>	<i>0</i>	<i>53</i>	<i>10</i>	<i>4</i>	<i>11</i>	<i>7</i>	<i>39</i>	<i>186</i>	<i>49</i>	<i>298</i>	<i>942</i>	<i>796.3</i>	<i>1.2</i>	<i>46</i>	<i>4</i>	<i>780</i>
138	Glendale	70	0	0	0	22	4	3	11	6	19	77	8	79	299	195.2	1.5	9	1	274
138	Phoenix	270	0	0	0	87	14	11	44	23	73	297	33	306	1,158	891.9	1.3	33	5	1,074
	<i>Total</i>	<i>340</i>	<i>0</i>	<i>0</i>	<i>0</i>	<i>109</i>	<i>18</i>	<i>14</i>	<i>55</i>	<i>29</i>	<i>92</i>	<i>374</i>	<i>41</i>	<i>385</i>	<i>1,457</i>	<i>1,087.1</i>	<i>1.3</i>	<i>38</i>	<i>3</i>	<i>1,348</i>
154	Scottsdale	17	0	0	0	5	0	0	2	0	3	15	3	14	50	49.7	1.0	2	0	*Jul08
154	Phoenix	219	0	0	0	61	6	5	30	6	35	198	39	182	1,093	1,093.1	1.0	25	2	*Jul08
	<i>Total</i>	<i>236</i>	<i>0</i>	<i>0</i>	<i>0</i>	<i>66</i>	<i>6</i>	<i>5</i>	<i>32</i>	<i>6</i>	<i>38</i>	<i>213</i>	<i>42</i>	<i>196</i>	<i>1,143</i>	<i>1,142.8</i>	<i>1.0</i>	<i>27</i>	<i>2</i>	<i>*Jul08</i>
156	Mesa	17	0	0	0	4	1	0	2	0	2	10	2	12	50	26.0	1.9	3	0	*Jul08
156	Chandler	261	0	0	0	62	10	5	34	3	29	159	35	186	784	1,069.3	0.7	39	2	530
156	Phoenix	75	0	0	0	18	3	1	10	1	8	46	10	54	226	391.4	0.6	11	1	123
156	Gilbert	30	0	0	0	7	1	1	4	0	3	18	4	21	89	777.3	0.1	4	0	*Jul08
	<i>Total</i>	<i>383</i>	<i>0</i>	<i>0</i>	<i>0</i>	<i>91</i>	<i>15</i>	<i>7</i>	<i>50</i>	<i>4</i>	<i>42</i>	<i>233</i>	<i>51</i>	<i>273</i>	<i>1,149</i>	<i>2,264.0</i>	<i>0.5</i>	<i>57</i>	<i>3</i>	<i>653</i>
170	Scottsdale	114	0	0	0	20	4	2	10	4	16	68	12	90	340	226.4	1.5	9	1	307
170	Glendale	174	0	0	0	30	6	4	15	5	24	105	18	138	519	251.3	2.1	13	1	529
170	Phoenix	913	0	0	0	157	29	19	79	28	127	548	96	725	2,721	1,043.5	2.6	70	6	2,437
	<i>Total</i>	<i>1,201</i>	<i>0</i>	<i>0</i>	<i>0</i>	<i>207</i>	<i>39</i>	<i>25</i>	<i>104</i>	<i>37</i>	<i>167</i>	<i>721</i>	<i>126</i>	<i>953</i>	<i>3,580</i>	<i>1,521.2</i>	<i>2.4</i>	<i>92</i>	<i>8</i>	<i>3,273</i>
186	Glendale	74	0	0	0	50	4	2	22	3	15	59	5	72	306	330.6	0.9	10	1	262
186	Phoenix	248	0	0	0	167	12	7	73	11	49	199	18	244	1,028	911.2	1.1	32	3	923
	<i>Total</i>	<i>322</i>	<i>0</i>	<i>0</i>	<i>0</i>	<i>217</i>	<i>16</i>	<i>9</i>	<i>95</i>	<i>14</i>	<i>64</i>	<i>258</i>	<i>23</i>	<i>316</i>	<i>1,334</i>	<i>1,241.8</i>	<i>1.1</i>	<i>42</i>	<i>4</i>	<i>1,185</i>
Blue	Phoenix	457	0	0	0	162	23	28	271	65	297	863	112	756	3,034	2,275.1	1.3	48	11	4,003
Green	Avondale	8	0	0	0	4	0	0	7	1	4	8	4	12	48	152.8	0.3	1	0	64
Green	Scottsdale	106	0	0	0	50	4	6	85	7	47	109	46	150	610	295.6	2.1	7	3	695
Green	Phoenix	1,668	0	0	0	776	70	99	1,332	107	732	1,711	725	2,358	9,578	2,265.7	4.2	114	40	11,169
	<i>Total</i>	<i>1,782</i>	<i>0</i>	<i>0</i>	<i>0</i>	<i>830</i>	<i>74</i>	<i>105</i>	<i>1,424</i>	<i>115</i>	<i>783</i>	<i>1,828</i>	<i>775</i>	<i>2,520</i>	<i>10,236</i>	<i>2,714.1</i>	<i>3.8</i>	<i>122</i>	<i>43</i>	<i>11,928</i>
Red	Tempe	291	0	0	0	67	11	17	94	23	154	499	82	363	1,601	837.0	1.9	32	6	2,081
Red	Mesa	209	0	0	0	48	8	12	68	17	111	359	59	261	1,152	421.3	2.7	23	5	1,398
Red	Phoenix	938	0	0	0	215	35	56	304	74	497	1,608	264	1,170	5,161	2,233.0	2.3	103	21	6,276
	<i>Total</i>	<i>1,438</i>	<i>0</i>	<i>0</i>	<i>0</i>	<i>330</i>	<i>54</i>	<i>85</i>	<i>466</i>	<i>114</i>	<i>762</i>	<i>2,466</i>	<i>405</i>	<i>1,794</i>	<i>7,914</i>	<i>3,491.3</i>	<i>2.3</i>	<i>158</i>	<i>32</i>	<i>9,755</i>
<b>TOTAL FIXED ROUTES</b>		<b>37,131</b>	<b>0</b>	<b>0</b>	<b>0</b>	<b>11,600</b>	<b>1,488</b>	<b>1,665</b>	<b>14,479</b>	<b>2,031</b>	<b>13,299</b>	<b>38,922</b>	<b>10,792</b>	<b>46,671</b>	<b>178,381</b>	<b>86,876.8</b>	<b>2.1</b>	<b>3,780</b>	<b>730</b>	<b>185,756</b>
		<b>20.9%</b>	<b>0.0%</b>	<b>0.0%</b>	<b>0.0%</b>	<b>6.5%</b>	<b>0.8%</b>	<b>0.9%</b>	<b>8.1%</b>	<b>1.1%</b>	<b>7.5%</b>	<b>21.9%</b>	<b>6.1%</b>	<b>26.2%</b>						

**AVERAGE DAILY RIDERSHIP REPORT FOR NOVEMBER 2007**

Route	City	Reg Fare	Exp Fare	Reg Ticket	Exp Ticket	Youth Fare	Senior Fare	Disabled Fare	Youth Pass	Senior Pass	Disabled Pass	Monthly Pass	Free	Transfers	Total Passgrs	Revenue Miles	Passgrs Per Mile	Bikes	W/C	11/06 - Total Passgrs
<b><u>CIRCULATORS</u></b>																				
ALEX	Phoenix	0	0	0	0	0	0	0	0	0	0	0	1,185	0	1,185	1,403.5	0.8	7	1	1,193
DASH	Phoenix	0	0	0	0	0	0	0	0	0	0	0	1,590	0	1,590	469.3	3.4	0	26	1,467
EARTH	Tempe	0	0	0	0	0	0	0	0	0	0	0	722	0	722	1,098.3	0.7	13	0	*Sep08
FLASH	Tempe	0	0	0	0	0	0	0	0	0	0	0	4,726	0	4,726	1,014.8	4.7	1	0	4,629
GUS	Glendale	0	0	0	0	0	0	0	0	0	0	0	0	0	313	335.7	0.9	1	6	312
MARS	Tempe	0	0	0	0	0	0	0	0	0	0	0	161	0	161	864.0	0.2	2	0	*Nov08
MARY	Phoenix	0	0	0	0	0	0	0	0	0	0	0	1,723	0	1,723	1,419.1	1.2	11	6	*Jul08
MERCURY	Tempe	0	0	0	0	0	0	0	0	0	0	0	3,013	0	3,013	1,051.8	2.9	67	3	*Jul08
SMART	Phoenix	0	0	0	0	0	0	0	0	0	0	0	1,128	0	1,128	744.9	1.5	14	6	*Jul08
VENUS	Tempe	0	0	0	0	0	0	0	0	0	0	0	1,003	0	1,003	820.9	1.2	22	1	*Jul08
<b>TOTAL CIRCULATORS</b>		<b>0</b>	<b>0</b>	<b>0</b>	<b>0</b>	<b>0</b>	<b>0</b>	<b>0</b>	<b>0</b>	<b>0</b>	<b>0</b>	<b>0</b>	<b>15,251</b>	<b>0</b>	<b>15,564</b>	<b>9,222</b>	<b>1.7</b>	<b>138</b>	<b>49</b>	<b>7,601</b>
<b><u>LIMITED SERVICE RTS</u></b>																				
7th Street Limited		27	0	0	0	4	1	2	11	1	15	90	13	45	209	120.2	1.7	3	1	201
Grand Ave Limited																				
	Glendale	1	0	0	0	0	0	0	0	0	1	13	1	1	17	55.3	0.3	0	0	15
	Peoria	3	0	0	0	0	0	0	0	0	1	34	2	3	43	22.0	2.0	0	0	48
	Phoenix	5	0	0	0	1	0	0	0	1	3	60	3	4	77	59.5	1.3	1	0	70
	Surprise	0	0	0	0	0	0	0	0	0	0	0	0	0	0	2.5	0.0	0	0	0
	<i>Total</i>	<i>9</i>	<i>0</i>	<i>0</i>	<i>0</i>	<i>1</i>	<i>0</i>	<i>0</i>	<i>0</i>	<i>1</i>	<i>5</i>	<i>107</i>	<i>6</i>	<i>8</i>	<i>137</i>	<i>139.3</i>	<i>1.0</i>	<i>1</i>	<i>0</i>	<i>133</i>
<b>TOTAL LIMITED RTS</b>		<b>36</b>	<b>0</b>	<b>0</b>	<b>0</b>	<b>5</b>	<b>1</b>	<b>2</b>	<b>11</b>	<b>2</b>	<b>20</b>	<b>197</b>	<b>19</b>	<b>53</b>	<b>346</b>	<b>259.5</b>	<b>1.3</b>	<b>4</b>	<b>1</b>	<b>334</b>
<b><u>RURAL ROUTES</u></b>																				
Ajo/Gila Bend Connector		0	0	0	0	0	0	0	0	0	0	0	0	0	36	520.0	0.1	1	0	34
Wickenburg Connector		0	0	0	0	0	0	0	0	0	0	0	0	0	15	265.0	0.1	0	0	12
<b>TOTAL LOCAL</b>		<b>37,167</b>	<b>0</b>	<b>0</b>	<b>0</b>	<b>11,605</b>	<b>1,489</b>	<b>1,667</b>	<b>14,490</b>	<b>2,033</b>	<b>13,319</b>	<b>39,119</b>	<b>26,062</b>	<b>46,724</b>	<b>194,342</b>	<b>97,143.3</b>	<b>2.0</b>	<b>3,923</b>	<b>780</b>	<b>193,737</b>
		<b>19.2%</b>	<b>0.0%</b>	<b>0.0%</b>	<b>0.0%</b>	<b>6.0%</b>	<b>0.8%</b>	<b>0.9%</b>	<b>7.5%</b>	<b>1.0%</b>	<b>6.9%</b>	<b>20.2%</b>	<b>13.5%</b>	<b>24.1%</b>						

**AVERAGE DAILY RIDERSHIP REPORT FOR NOVEMBER 2007**

Route	City	Reg Fare	Exp Fare	Reg Ticket	Exp Ticket	Youth Fare	Senior Fare	Disabled Fare	Youth Pass	Senior Pass	Disabled Pass	Monthly Pass	Free	Transfers	Total Passgrs	Revenue Miles	Passgrs Per Mile	Bikes	W/C	11/06 - Total Passgrs
<b><u>WEEKDAY EXPRESS</u></b>																				
SR51 Rapid	Phoenix	0	23	0	0	0	0	0	0	0	1	612	17	1	654	458.2	1.4	3	0	643
I-10 East Rapid	Phoenix	0	26	0	0	0	0	0	0	0	1	792	20	5	844	574.2	1.5	5	1	939
I-10 West Rapid	Phoenix	0	22	0	0	1	0	0	3	0	2	617	16	19	680	327.3	2.1	3	0	639
I-17 Rapid	Phoenix	0	38	0	0	0	0	0	0	1	3	1,003	16	4	1,065	677.7	1.6	9	2	1,135
510	Scottsdale	0	2	0	0	0	0	0	0	0	0	36	1	0	39	31.0	1.3	0	0	39
510	Phoenix	0	2	0	0	0	0	0	0	0	0	42	1	0	45	42.9	1.0	0	0	45
	<i>Total</i>	<i>0</i>	<i>4</i>	<i>0</i>	<i>0</i>	<i>0</i>	<i>0</i>	<i>0</i>	<i>0</i>	<i>0</i>	<i>0</i>	<i>78</i>	<i>2</i>	<i>0</i>	<i>84</i>	<i>73.9</i>	<i>1.1</i>	<i>0</i>	<i>0</i>	<i>84</i>
512	Scottsdale	0	3	0	0	0	0	0	1	0	0	10	1	0	15	46.8	0.3	0	0	22
512	Fountain Hill	0	1	0	0	0	0	0	0	0	0	5	1	0	7	18.6	0.4	0	0	10
512	Phoenix	0	8	0	0	0	0	0	2	0	0	31	3	1	45	68.7	0.7	0	0	54
	<i>Total</i>	<i>0</i>	<i>12</i>	<i>0</i>	<i>0</i>	<i>0</i>	<i>0</i>	<i>0</i>	<i>0</i>	<i>0</i>	<i>0</i>	<i>46</i>	<i>5</i>	<i>1</i>	<i>67</i>	<i>134.1</i>	<i>0.5</i>	<i>0</i>	<i>0</i>	<i>86</i>
520	Tempe	0	2	0	0	0	0	0	0	0	0	38	1	0	41	56.3	0.7	1	0	56
520	Phoenix	0	2	0	0	0	0	0	0	0	0	31	1	0	34	99.9	0.3	1	0	47
	<i>Total</i>	<i>0</i>	<i>4</i>	<i>0</i>	<i>0</i>	<i>0</i>	<i>0</i>	<i>0</i>	<i>0</i>	<i>0</i>	<i>0</i>	<i>69</i>	<i>2</i>	<i>0</i>	<i>75</i>	<i>156.2</i>	<i>0.5</i>	<i>2</i>	<i>0</i>	<i>103</i>
521	Tempe	0	2	0	0	0	0	0	0	0	0	82	2	0	86	100.1	0.9	2	0	130
521	Phoenix	0	2	0	0	0	0	0	0	0	0	59	1	0	62	160.0	0.4	1	0	95
	<i>Total</i>	<i>0</i>	<i>4</i>	<i>0</i>	<i>0</i>	<i>0</i>	<i>0</i>	<i>0</i>	<i>0</i>	<i>0</i>	<i>0</i>	<i>141</i>	<i>3</i>	<i>0</i>	<i>148</i>	<i>260.1</i>	<i>0.6</i>	<i>3</i>	<i>0</i>	<i>225</i>
531	Tempe	0	0	0	0	0	0	0	0	0	0	0	0	0	0	80.8	0.0	0	0	N/A
531	Mesa	0	9	0	0	0	0	0	0	0	1	110	2	0	122	104.6	1.2	2	0	92
531	Phoenix	0	10	0	0	0	0	0	0	0	1	121	2	1	135	210.0	0.6	2	0	128
531	Gilbert	0	4	0	0	0	0	0	0	0	0	44	1	0	49	28.0	1.8	1	0	35
	<i>Total</i>	<i>0</i>	<i>23</i>	<i>0</i>	<i>0</i>	<i>0</i>	<i>0</i>	<i>0</i>	<i>0</i>	<i>0</i>	<i>2</i>	<i>275</i>	<i>5</i>	<i>1</i>	<i>306</i>	<i>423.4</i>	<i>0.7</i>	<i>5</i>	<i>0</i>	<i>255</i>
532	Tempe	0	2	0	0	0	0	0	0	0	0	13	0	0	15	35.1	0.4	0	0	10
532	Mesa	0	11	0	0	0	0	0	0	0	1	94	3	0	109	107.6	1.0	3	0	93
532	Phoenix	0	9	0	0	0	0	0	0	0	1	73	2	0	85	88.7	1.0	2	0	69
	<i>Total</i>	<i>0</i>	<i>22</i>	<i>0</i>	<i>0</i>	<i>0</i>	<i>0</i>	<i>0</i>	<i>0</i>	<i>0</i>	<i>2</i>	<i>180</i>	<i>5</i>	<i>0</i>	<i>209</i>	<i>231.4</i>	<i>0.9</i>	<i>5</i>	<i>0</i>	<i>172</i>
533	Tempe	0	12	0	0	0	0	0	0	0	0	206	2	1	221	90.6	2.4	0	0	N/A
533	Mesa	0	8	0	0	0	0	0	0	0	0	140	2	1	151	85.3	1.8	2	0	144
533	Phoenix	0	8	0	0	0	0	0	0	0	0	89	1	1	99	142.5	0.7	2	1	120
	<i>Total</i>	<i>0</i>	<i>28</i>	<i>0</i>	<i>0</i>	<i>0</i>	<i>0</i>	<i>0</i>	<i>0</i>	<i>0</i>	<i>0</i>	<i>435</i>	<i>5</i>	<i>3</i>	<i>471</i>	<i>318.4</i>	<i>1.5</i>	<i>4</i>	<i>1</i>	<i>264</i>
540	Tempe	0	3	0	0	0	0	0	0	0	0	44	2	1	50	34.1	1.5	1	0	35
540	Chandler	0	1	0	0	0	0	0	0	0	0	18	1	0	20	44.1	0.5	1	0	12
540	Phoenix	0	9	0	0	0	0	0	0	0	0	118	5	3	135	150.8	0.9	3	0	78
	<i>Total</i>	<i>0</i>	<i>13</i>	<i>0</i>	<i>0</i>	<i>0</i>	<i>0</i>	<i>0</i>	<i>0</i>	<i>0</i>	<i>0</i>	<i>180</i>	<i>8</i>	<i>4</i>	<i>205</i>	<i>229.0</i>	<i>0.9</i>	<i>5</i>	<i>0</i>	<i>125</i>

**AVERAGE DAILY RIDERSHIP REPORT FOR NOVEMBER 2007**

Route	City	Reg Fare	Exp Fare	Reg Ticket	Exp Ticket	Youth Fare	Senior Fare	Disabled Fare	Youth Pass	Senior Pass	Disabled Pass	Monthly Pass	Free	Transfers	Total Passgrs	Revenue Miles	Passgrs Per Mile	Bikes	W/C	11/06 - Total Passgrs
541	Mesa	0	8	0	0	0	0	0	1	0	1	108	3	3	124	39.3	3.2	2	0	65
541	Chandler	0	8	0	0	0	0	0	1	0	1	113	3	3	129	79.7	1.6	2	0	95
541	Phoenix	0	13	0	0	0	0	0	1	0	1	189	5	4	213	228.1	0.9	4	0	152
541	Tempe	0	0	0	0	0	0	0	0	0	0	0	0	0	0	66.9	0.0	0	0	N/A
	<i>Total</i>	<i>0</i>	<i>29</i>	<i>0</i>	<i>0</i>	<i>0</i>	<i>0</i>	<i>0</i>	<i>3</i>	<i>0</i>	<i>3</i>	<i>410</i>	<i>11</i>	<i>10</i>	<i>466</i>	<i>414.0</i>	<i>1.1</i>	<i>8</i>	<i>0</i>	<i>312</i>
560	Avondale	0	2	0	0	0	0	0	0	0	0	19	1	1	23	24.6	0.9	0	0	20
560	Phoenix	0	6	0	0	0	0	0	0	0	0	62	3	2	73	66.3	1.1	1	0	80
560	Tolleson	0	0	0	0	0	0	0	0	0	0	2	0	0	2	11.9	0.2	0	0	3
	<i>Total</i>	<i>0</i>	<i>8</i>	<i>0</i>	<i>0</i>	<i>0</i>	<i>0</i>	<i>0</i>	<i>0</i>	<i>0</i>	<i>0</i>	<i>83</i>	<i>4</i>	<i>3</i>	<i>98</i>	<i>102.8</i>	<i>1.0</i>	<i>1</i>	<i>0</i>	<i>103</i>
570	Glendale	0	2	0	0	0	0	0	0	0	0	12	1	0	15	12.5	1.2	0	0	13
570	Phoenix	0	5	0	0	0	0	0	0	0	0	27	1	0	33	61.6	0.5	0	0	37
	<i>Total</i>	<i>0</i>	<i>7</i>	<i>0</i>	<i>0</i>	<i>0</i>	<i>0</i>	<i>0</i>	<i>0</i>	<i>0</i>	<i>0</i>	<i>39</i>	<i>2</i>	<i>0</i>	<i>48</i>	<i>74.1</i>	<i>0.6</i>	<i>0</i>	<i>0</i>	<i>50</i>
571	Phoenix	0	5	0	0	0	0	0	0	0	0	59	3	1	68	50.7	1.3	1	0	50
571	Surprise	0	5	0	0	0	0	0	0	0	0	52	2	1	60	44.5	1.3	0	0	46
	<i>Total</i>	<i>0</i>	<i>10</i>	<i>0</i>	<i>0</i>	<i>0</i>	<i>0</i>	<i>0</i>	<i>0</i>	<i>0</i>	<i>0</i>	<i>111</i>	<i>5</i>	<i>2</i>	<i>128</i>	<i>95.2</i>	<i>1.3</i>	<i>1</i>	<i>0</i>	<i>96</i>
572	Scottsdale	0	3	0	1	0	0	0	0	0	0	11	0	1	16	156.1	0.1	0	0	*Jul08
572	Glendale	0	2	0	1	0	0	0	0	0	0	7	0	1	11	154.5	0.1	0	0	*Jul08
572	Surprise	0	4	0	1	0	0	0	0	0	0	13	0	2	20	107.5	0.2	0	0	*Jul08
	<i>Total</i>	<i>0</i>	<i>9</i>	<i>0</i>	<i>3</i>	<i>0</i>	<i>0</i>	<i>0</i>	<i>0</i>	<i>0</i>	<i>0</i>	<i>31</i>	<i>0</i>	<i>4</i>	<i>47</i>	<i>418.1</i>	<i>0.1</i>	<i>0</i>	<i>0</i>	<i>0</i>
573	Glendale	0	2	0	1	0	0	0	0	0	0	53	1	4	61	259.1	0.2	0	0	*Jul08
573	Phoenix	0	1	0	1	0	0	0	0	0	0	40	1	3	46	129.6	0.4	0	0	*Jul08
	<i>Total</i>	<i>0</i>	<i>3</i>	<i>0</i>	<i>2</i>	<i>0</i>	<i>0</i>	<i>0</i>	<i>0</i>	<i>0</i>	<i>0</i>	<i>93</i>	<i>2</i>	<i>7</i>	<i>107</i>	<i>388.7</i>	<i>0.3</i>	<i>0</i>	<i>0</i>	<i>0</i>
581	Glendale	0	1	0	0	0	0	0	0	0	0	17	0	0	18	9.7	1.9	0	0	16
581	Phoenix	0	4	0	0	0	0	0	0	0	0	69	2	0	75	100.7	0.7	1	1	98
	<i>Total</i>	<i>0</i>	<i>5</i>	<i>0</i>	<i>0</i>	<i>0</i>	<i>0</i>	<i>0</i>	<i>0</i>	<i>0</i>	<i>0</i>	<i>86</i>	<i>2</i>	<i>0</i>	<i>93</i>	<i>110.4</i>	<i>0.8</i>	<i>1</i>	<i>1</i>	<i>114</i>
582	Phoenix	0	6	0	0	0	0	0	0	0	0	59	1	1	67	145.6	0.5	0	0	104
590	Phoenix	0	9	0	0	0	0	0	0	0	1	87	2	1	100	160.2	0.6	1	0	116
<b>TOTAL EXPRESS</b>		<b>0</b>	<b>305</b>	<b>0</b>	<b>5</b>	<b>1</b>	<b>0</b>	<b>0</b>	<b>6</b>	<b>1</b>	<b>15</b>	<b>5,427</b>	<b>133</b>	<b>66</b>	<b>5,962</b>	<b>5,773</b>	<b>1.0</b>	<b>56</b>	<b>5</b>	<b>5,565</b>
		<i>0.0%</i>	<i>5.1%</i>	<i>0.0%</i>	<i>0.1%</i>	<i>0.0%</i>	<i>0.0%</i>	<i>0.0%</i>	<i>0.1%</i>	<i>0.0%</i>	<i>0.3%</i>	<i>91.1%</i>	<i>2.2%</i>	<i>1.1%</i>						
<b>TOTAL WEEKDAY</b>		<b>37,167</b>	<b>305</b>	<b>0</b>	<b>5</b>	<b>11,606</b>	<b>1,489</b>	<b>1,667</b>	<b>14,496</b>	<b>2,034</b>	<b>13,334</b>	<b>44,546</b>	<b>26,195</b>	<b>46,790</b>	<b>200,304</b>	<b>102,916.3</b>	<b>1.9</b>	<b>3,979</b>	<b>785</b>	<b>199,302</b>
		<i>18.6%</i>	<i>0.2%</i>	<i>0.0%</i>	<i>0.0%</i>	<i>5.8%</i>	<i>0.7%</i>	<i>0.8%</i>	<i>7.3%</i>	<i>1.0%</i>	<i>6.7%</i>	<i>22.3%</i>	<i>13.1%</i>	<i>23.4%</i>						

**AVERAGE DAILY RIDERSHIP REPORT FOR NOVEMBER 2007**

Route	City	Reg Fare	Exp Fare	Reg Ticket	Exp Ticket	Youth Fare	Senior Fare	Disabled Fare	Youth Pass	Senior Pass	Disabled Pass	Monthly Pass	Free	Transfers	Total Passgrs	Revenue Miles	Passgrs Per Mile	Bikes	W/C	11/06 - Total Passgrs
<b>SATURDAY</b>																				
0	Phoenix	454	0	0	0	125	26	35	116	57	290	497	224	909	2,733	1,478.4	1.8	42	13	3,147
1	Tempe	8	0	0	0	1	1	1	0	1	9	14	3	15	53	107.0	0.5	3	1	127
1	Phoenix	26	0	0	0	5	2	3	1	2	29	46	9	50	173	327.8	0.5	8	2	269
	<i>Total</i>	<i>34</i>	<i>0</i>	<i>0</i>	<i>0</i>	<i>6</i>	<i>3</i>	<i>4</i>	<i>1</i>	<i>3</i>	<i>38</i>	<i>60</i>	<i>12</i>	<i>65</i>	<i>226</i>	<i>434.8</i>	<i>0.5</i>	<i>11</i>	<i>3</i>	<i>396</i>
3	Avondale	11	0	0	0	2	1	1	2	1	6	9	4	14	51	162.6	0.3	1	0	62
3	Phoenix	715	0	0	0	129	39	35	106	45	366	593	240	874	3,142	1,035.8	3.0	80	16	4,321
3	Tolleson	6	0	0	0	1	0	0	1	0	3	5	2	8	26	121.8	0.2	1	0	37
	<i>Total</i>	<i>732</i>	<i>0</i>	<i>0</i>	<i>0</i>	<i>132</i>	<i>40</i>	<i>36</i>	<i>109</i>	<i>46</i>	<i>375</i>	<i>607</i>	<i>246</i>	<i>896</i>	<i>3,219</i>	<i>1,320.2</i>	<i>2.4</i>	<i>82</i>	<i>16</i>	<i>4,420</i>
7	Phoenix	542	0	0	0	110	21	42	86	38	258	431	231	664	2,423	1,544.7	1.6	64	17	2,689
8	Phoenix	277	0	0	0	74	27	33	43	62	263	324	166	426	1,695	1,128.2	1.5	35	16	1,814
10	Phoenix	200	0	0	0	70	13	18	68	20	90	167	101	243	990	1,009.0	1.0	16	6	1,252
12	Phoenix	100	0	0	0	29	5	9	31	5	54	103	53	103	492	392.4	1.3	12	3	450
13	Phoenix	183	0	0	0	30	6	5	22	7	37	139	27	150	606	806.2	0.8	14	3	663
15	Phoenix	183	0	0	0	46	15	15	37	17	203	210	89	273	1,088	501.3	2.2	20	13	945
16	Phoenix	642	0	0	0	145	22	46	137	39	227	491	249	857	2,855	1,219.5	2.3	55	19	2,905
17	Scottsdale	90	0	0	0	27	6	5	16	5	25	61	32	116	383	198.0	1.9	7	2	360
17	Phoenix	907	0	0	0	272	61	46	163	49	248	611	316	1,163	3,836	1,198.0	3.2	71	19	4,098
	<i>Total</i>	<i>997</i>	<i>0</i>	<i>0</i>	<i>0</i>	<i>299</i>	<i>67</i>	<i>51</i>	<i>179</i>	<i>54</i>	<i>273</i>	<i>672</i>	<i>348</i>	<i>1,279</i>	<i>4,219</i>	<i>1,396.0</i>	<i>3.0</i>	<i>78</i>	<i>21</i>	<i>4,458</i>
19	Phoenix	956	0	0	0	275	36	53	151	52	331	690	393	1,300	4,237	1,713.6	2.5	93	22	4,576
27	Phoenix	725	0	0	0	215	25	45	111	21	226	476	268	767	2,879	1,501.4	1.9	55	10	2,814
30	Tempe	221	0	0	0	47	14	8	19	12	72	187	56	242	878	587.6	1.5	46	6	802
30	Mesa	373	0	0	0	79	24	13	32	21	122	315	94	408	1,481	1,250.9	1.2	78	11	1,318
30	Phoenix	54	0	0	0	12	3	2	5	3	18	46	14	59	216	428.3	0.5	11	2	190
	<i>Total</i>	<i>648</i>	<i>0</i>	<i>0</i>	<i>0</i>	<i>138</i>	<i>41</i>	<i>23</i>	<i>56</i>	<i>36</i>	<i>212</i>	<i>548</i>	<i>164</i>	<i>709</i>	<i>2,575</i>	<i>2,266.8</i>	<i>1.1</i>	<i>135</i>	<i>19</i>	<i>2,310</i>
32	Phoenix	248	0	0	0	43	8	17	40	13	78	178	68	284	977	1,273.5	0.8	29	3	*Jul08
35	Phoenix	870	0	0	0	305	34	42	159	35	287	606	296	1,102	3,736	1,742.8	2.1	76	24	4,826
41	Avondale	8	0	0	0	2	0	1	1	0	3	6	3	9	33	102.9	0.3	1	0	53
41	Scottsdale	73	0	0	0	17	2	6	12	4	26	54	31	86	311	259.6	1.2	8	1	295
41	Phoenix	1,010	0	0	0	233	28	81	162	58	365	756	429	1,199	4,321	1,413.5	3.1	107	19	4,872
	<i>Total</i>	<i>1,091</i>	<i>0</i>	<i>0</i>	<i>0</i>	<i>252</i>	<i>30</i>	<i>88</i>	<i>175</i>	<i>62</i>	<i>394</i>	<i>816</i>	<i>463</i>	<i>1,294</i>	<i>4,665</i>	<i>1,776.0</i>	<i>2.6</i>	<i>116</i>	<i>20</i>	<i>5,220</i>
43	Phoenix	517	0	0	0	153	27	25	92	17	111	314	95	575	1,926	1,066.3	1.8	49	9	1,600

**AVERAGE DAILY RIDERSHIP REPORT FOR NOVEMBER 2007**

Route	City	Reg Fare	Exp Fare	Reg Ticket	Exp Ticket	Youth Fare	Senior Fare	Disabled Fare	Youth Pass	Senior Pass	Disabled Pass	Monthly Pass	Free	Transfers	Total Passgrs	Revenue Miles	Passgrs Per Mile	Bikes	W/C	11/06 - Total Passgrs
44	Tempe	51	0	0	0	8	1	2	5	3	13	56	21	69	229	136.8	1.7	7	1	292
44	Paradise Va	14	0	0	0	2	0	1	1	1	4	16	6	19	64	147.5	0.4	2	0	160
44	Phoenix	269	0	0	0	41	3	12	25	14	66	296	108	360	1,194	770.5	1.5	35	4	1,229
	<i>Total</i>	<i>334</i>	<i>0</i>	<i>0</i>	<i>0</i>	<i>51</i>	<i>4</i>	<i>15</i>	<i>31</i>	<i>18</i>	<i>83</i>	<i>368</i>	<i>135</i>	<i>448</i>	<i>1,487</i>	<i>1,054.8</i>	<i>1.4</i>	<i>44</i>	<i>5</i>	<i>1,681</i>
45	Tempe	89	0	0	0	17	6	3	11	3	27	51	33	100	340	413.7	0.8	13	2	514
45	Mesa	296	0	0	0	56	21	9	37	10	90	170	110	332	1,131	968.2	1.2	44	8	969
45	Phoenix	231	0	0	0	43	16	7	29	8	70	133	86	259	882	569.5	1.5	34	6	1,259
	<i>Total</i>	<i>616</i>	<i>0</i>	<i>0</i>	<i>0</i>	<i>116</i>	<i>43</i>	<i>19</i>	<i>77</i>	<i>21</i>	<i>187</i>	<i>354</i>	<i>229</i>	<i>691</i>	<i>2,353</i>	<i>1,951.4</i>	<i>1.2</i>	<i>91</i>	<i>16</i>	<i>2,742</i>
50	Scottsdale	32	0	0	0	7	1	2	7	2	13	32	13	43	152	87.7	1.7	3	1	172
50	Phoenix	569	0	0	0	134	19	35	121	43	239	574	236	759	2,729	1,034.3	2.6	55	10	2,662
	<i>Total</i>	<i>601</i>	<i>0</i>	<i>0</i>	<i>0</i>	<i>141</i>	<i>20</i>	<i>37</i>	<i>128</i>	<i>45</i>	<i>252</i>	<i>606</i>	<i>249</i>	<i>802</i>	<i>2,881</i>	<i>1,122.0</i>	<i>2.6</i>	<i>58</i>	<i>11</i>	<i>2,834</i>
51	Glendale	51	0	0	0	14	3	1	6	2	13	26	7	47	170	182.4	0.9	5	0	147
51	Phoenix	87	0	0	0	24	5	2	11	3	22	45	13	81	293	134.1	2.2	8	1	328
	<i>Total</i>	<i>138</i>	<i>0</i>	<i>0</i>	<i>0</i>	<i>38</i>	<i>8</i>	<i>3</i>	<i>17</i>	<i>5</i>	<i>35</i>	<i>71</i>	<i>20</i>	<i>128</i>	<i>463</i>	<i>316.5</i>	<i>1.5</i>	<i>13</i>	<i>1</i>	<i>475</i>
52	Phoenix	87	0	0	0	25	3	4	23	3	24	49	15	86	319	452.7	0.7	5	1	347
56	Tempe	153	0	0	0	16	4	1	39	4	24	125	26	145	537	656.4	0.8	19	3	742
56	Phoenix	103	0	0	0	11	2	1	26	3	16	84	18	98	362	309.2	1.2	13	2	512
56	Guadalupe	11	0	0	0	1	0	0	3	0	2	9	2	10	38	89.0	0.4	1	0	130
	<i>Total</i>	<i>267</i>	<i>0</i>	<i>0</i>	<i>0</i>	<i>28</i>	<i>6</i>	<i>2</i>	<i>68</i>	<i>7</i>	<i>42</i>	<i>218</i>	<i>46</i>	<i>253</i>	<i>937</i>	<i>1,054.6</i>	<i>0.9</i>	<i>33</i>	<i>5</i>	<i>1,384</i>
59	Glendale	390	0	0	0	109	17	15	50	8	80	177	66	336	1,248	712.4	1.8	30	13	1,059
59	Phoenix	199	0	0	0	55	9	8	26	4	41	90	34	172	638	351.9	1.8	16	7	488
	<i>Total</i>	<i>589</i>	<i>0</i>	<i>0</i>	<i>0</i>	<i>164</i>	<i>26</i>	<i>23</i>	<i>76</i>	<i>12</i>	<i>121</i>	<i>267</i>	<i>100</i>	<i>508</i>	<i>1,886</i>	<i>1,064.3</i>	<i>1.8</i>	<i>46</i>	<i>20</i>	<i>1,547</i>
60	Glendale	115	0	0	0	34	6	5	27	10	41	92	45	142	517	343.5	1.5	8	4	444
60	Phoenix	243	0	0	0	71	13	12	58	21	87	195	95	300	1,095	698.6	1.6	17	8	1,049
	<i>Total</i>	<i>358</i>	<i>0</i>	<i>0</i>	<i>0</i>	<i>105</i>	<i>19</i>	<i>17</i>	<i>85</i>	<i>31</i>	<i>128</i>	<i>287</i>	<i>140</i>	<i>442</i>	<i>1,612</i>	<i>1,042.1</i>	<i>1.5</i>	<i>25</i>	<i>12</i>	<i>1,493</i>
61	Tempe	269	0	0	0	77	13	9	46	14	69	176	55	307	1,035	442.5	2.3	38	8	889
61	Mesa	350	0	0	0	100	16	11	60	18	90	228	71	399	1,343	954.6	1.4	49	10	1,017
61	Phoenix	305	0	0	0	87	14	10	52	16	78	199	62	347	1,170	721.3	1.6	43	9	778
	<i>Total</i>	<i>924</i>	<i>0</i>	<i>0</i>	<i>0</i>	<i>264</i>	<i>43</i>	<i>30</i>	<i>158</i>	<i>48</i>	<i>237</i>	<i>603</i>	<i>188</i>	<i>1,053</i>	<i>3,548</i>	<i>2,118.4</i>	<i>1.7</i>	<i>130</i>	<i>27</i>	<i>2,684</i>
62	Tempe	164	0	0	0	29	3	2	40	11	28	185	33	129	624	815.1	0.8	17	3	735
65	Tempe	65	0	0	0	19	1	1	20	5	32	136	10	103	392	586.0	0.7	13	3	418
66	Tempe	113	0	0	0	15	4	2	23	7	28	114	37	91	434	901.7	0.5	16	4	343
66	Scottsdale	70	0	0	0	9	3	1	14	4	17	71	23	56	268	359.6	0.7	10	2	285
	<i>Total</i>	<i>183</i>	<i>0</i>	<i>0</i>	<i>0</i>	<i>24</i>	<i>7</i>	<i>3</i>	<i>37</i>	<i>11</i>	<i>45</i>	<i>185</i>	<i>60</i>	<i>147</i>	<i>702</i>	<i>1,261.3</i>	<i>0.6</i>	<i>26</i>	<i>6</i>	<i>628</i>
67	Glendale	279	0	0	0	87	16	6	25	6	47	102	55	236	859	577.0	1.5	22	4	772
67	Phoenix	241	0	0	0	75	14	5	21	5	41	88	47	203	740	286.3	2.6	19	3	640
	<i>Total</i>	<i>520</i>	<i>0</i>	<i>0</i>	<i>0</i>	<i>162</i>	<i>30</i>	<i>11</i>	<i>46</i>	<i>11</i>	<i>88</i>	<i>190</i>	<i>102</i>	<i>439</i>	<i>1,599</i>	<i>863.3</i>	<i>1.9</i>	<i>41</i>	<i>7</i>	<i>1,412</i>
70	Glendale	144	0	0	0	42	6	10	31	9	69	139	53	203	706	789.8	0.9	16	4	587
70	Phoenix	630	0	0	0	185	26	44	135	40	302	609	234	889	3,094	1,264.6	2.4	69	17	3,040
	<i>Total</i>	<i>774</i>	<i>0</i>	<i>0</i>	<i>0</i>	<i>227</i>	<i>32</i>	<i>54</i>	<i>166</i>	<i>49</i>	<i>371</i>	<i>748</i>	<i>287</i>	<i>1,092</i>	<i>3,800</i>	<i>2,054.4</i>	<i>1.8</i>	<i>85</i>	<i>21</i>	<i>3,627</i>

**AVERAGE DAILY RIDERSHIP REPORT FOR NOVEMBER 2007**

Route	City	Reg Fare	Exp Fare	Reg Ticket	Exp Ticket	Youth Fare	Senior Fare	Disabled Fare	Youth Pass	Senior Pass	Disabled Pass	Monthly Pass	Free	Transfers	Total Passgrs	Revenue Miles	Passgrs Per Mile	Bikes	W/C	11/06 - Total Passgrs
72	Tempe	525	0	0	0	69	21	9	51	29	88	497	55	445	1,789	1,005.3	1.8	73	5	1,748
72	Scottsdale	440	0	0	0	58	17	7	42	24	74	416	46	373	1,497	1,007.7	1.5	61	5	1,513
72	Chandler	108	0	0	0	14	4	2	10	6	18	102	11	91	366	262.5	1.4	15	1	282
	<i>Total</i>	<i>1,073</i>	<i>0</i>	<i>0</i>	<i>0</i>	<i>141</i>	<i>42</i>	<i>18</i>	<i>103</i>	<i>59</i>	<i>180</i>	<i>1,015</i>	<i>112</i>	<i>909</i>	<i>3,652</i>	<i>2,275.5</i>	<i>1.6</i>	<i>149</i>	<i>11</i>	<i>3,543</i>
76	Tempe	52	0	0	0	10	6	1	8	7	13	53	16	42	208	255.4	0.8	4	2	162
76	Scottsdale	45	0	0	0	9	6	1	7	6	11	47	14	37	183	670.3	0.3	3	2	156
	<i>Total</i>	<i>97</i>	<i>0</i>	<i>0</i>	<i>0</i>	<i>19</i>	<i>12</i>	<i>2</i>	<i>15</i>	<i>13</i>	<i>24</i>	<i>100</i>	<i>30</i>	<i>79</i>	<i>391</i>	<i>925.7</i>	<i>0.4</i>	<i>7</i>	<i>4</i>	<i>318</i>
77	Tempe	56	0	0	0	15	1	0	19	2	9	45	43	79	269	481.4	0.6	5	1	502
77	Mesa	7	0	0	0	2	0	0	2	0	1	5	5	9	31	87.4	0.4	1	0	140
77	Phoenix	144	0	0	0	38	3	1	49	4	24	115	109	202	689	702.3	1.0	14	2	1,014
	<i>Total</i>	<i>207</i>	<i>0</i>	<i>0</i>	<i>0</i>	<i>55</i>	<i>4</i>	<i>1</i>	<i>70</i>	<i>6</i>	<i>34</i>	<i>165</i>	<i>157</i>	<i>290</i>	<i>989</i>	<i>1,271.1</i>	<i>0.8</i>	<i>20</i>	<i>3</i>	<i>1,656</i>
80	Glendale	34	0	0	0	10	2	2	5	3	17	31	17	49	170	143.5	1.2	3	1	418
80	Phoenix	182	0	0	0	53	13	10	27	16	92	165	90	262	910	388.0	2.3	15	6	514
	<i>Total</i>	<i>216</i>	<i>0</i>	<i>0</i>	<i>0</i>	<i>63</i>	<i>15</i>	<i>12</i>	<i>32</i>	<i>19</i>	<i>109</i>	<i>196</i>	<i>107</i>	<i>311</i>	<i>1,080</i>	<i>531.5</i>	<i>2.0</i>	<i>18</i>	<i>7</i>	<i>932</i>
81	Tempe	239	0	0	0	50	11	5	33	9	43	202	46	227	865	464.1	1.9	40	8	557
81	Scottsdale	119	0	0	0	25	5	2	17	4	21	100	23	113	429	628.0	0.7	20	4	414
	<i>Total</i>	<i>358</i>	<i>0</i>	<i>0</i>	<i>0</i>	<i>75</i>	<i>16</i>	<i>7</i>	<i>50</i>	<i>13</i>	<i>64</i>	<i>302</i>	<i>69</i>	<i>340</i>	<i>1,294</i>	<i>1,092.1</i>	<i>1.2</i>	<i>60</i>	<i>12</i>	<i>971</i>
84	Scottsdale	11	0	0	0	3	1	1	2	2	5	6	3	7	41	200.9	0.2	1	1	37
90	Glendale	43	0	0	0	12	1	2	7	2	12	32	15	48	174	207.6	0.8	4	1	276
90	Phoenix	399	0	0	0	115	12	17	67	20	109	294	141	443	1,617	960.3	1.7	39	11	1,332
	<i>Total</i>	<i>442</i>	<i>0</i>	<i>0</i>	<i>0</i>	<i>127</i>	<i>13</i>	<i>19</i>	<i>74</i>	<i>22</i>	<i>121</i>	<i>326</i>	<i>156</i>	<i>491</i>	<i>1,791</i>	<i>1,167.9</i>	<i>1.5</i>	<i>43</i>	<i>12</i>	<i>1,608</i>
92	Tempe	259	0	0	0	95	8	4	82	9	44	193	71	319	1,084	1,092.7	1.0	19	5	942
96	Mesa	169	0	0	0	30	9	2	18	4	53	108	14	153	560	515.1	1.1	13	4	536
104	Mesa	209	0	0	0	59	10	9	20	7	88	135	28	223	788	390.4	2.0	16	5	864
106	Scottsdale	57	0	0	0	10	2	1	5	3	14	31	10	49	182	237.1	0.8	4	1	131
106	Glendale	136	0	0	0	23	4	3	13	7	32	75	23	118	434	239.0	1.8	10	2	475
106	Phoenix	537	0	0	0	92	15	13	50	29	128	296	93	464	1,717	1,152.5	1.5	41	7	1,479
	<i>Total</i>	<i>730</i>	<i>0</i>	<i>0</i>	<i>0</i>	<i>125</i>	<i>21</i>	<i>17</i>	<i>68</i>	<i>39</i>	<i>174</i>	<i>402</i>	<i>126</i>	<i>631</i>	<i>2,333</i>	<i>1,628.6</i>	<i>4.1</i>	<i>55</i>	<i>10</i>	<i>2,085</i>
108	Tempe	34	0	0	0	15	2	0	6	1	6	18	10	37	129	232.3	0.6	5	1	82
108	Mesa	14	0	0	0	6	1	0	3	0	3	7	4	15	53	55.2	1.0	2	1	65
108	Chandler	14	0	0	0	6	1	0	3	0	3	7	4	15	53	90.2	0.6	2	1	40
108	Gilbert	19	0	0	0	8	1	0	3	1	3	10	5	20	70	263.0	0.3	3	1	65
108	Guadalupe	19	0	0	0	8	1	0	3	1	3	10	5	20	70	43.3	1.6	3	1	47
	<i>Total</i>	<i>100</i>	<i>0</i>	<i>0</i>	<i>0</i>	<i>43</i>	<i>6</i>	<i>0</i>	<i>18</i>	<i>3</i>	<i>18</i>	<i>52</i>	<i>28</i>	<i>107</i>	<i>375</i>	<i>684.0</i>	<i>0.5</i>	<i>15</i>	<i>5</i>	<i>299</i>
114	Scottsdale	8	0	0	0	6	1	0	0	0	0	5	0	8	28	245.1	0.1	1	0	57
120	Mesa	78	0	0	0	25	6	2	11	3	39	47	32	131	374	358.5	1.0	11	4	300
122	Phoenix	95	0	0	0	37	4	4	15	2	23	58	20	81	339	504.2	0.7	6	3	206
128	Mesa	83	0	0	0	21	4	3	2	6	32	37	25	91	304	301.2	1.0	11	4	365
136	Mesa	108	0	0	0	21	4	1	4	2	16	47	17	133	353	276.6	1.3	17	4	259
136	Gilbert	51	0	0	0	10	2	1	2	1	7	22	8	63	167	302.7	0.6	8	2	72
	<i>Total</i>	<i>159</i>	<i>0</i>	<i>0</i>	<i>0</i>	<i>31</i>	<i>6</i>	<i>2</i>	<i>6</i>	<i>3</i>	<i>23</i>	<i>69</i>	<i>25</i>	<i>196</i>	<i>520</i>	<i>579.3</i>	<i>0.9</i>	<i>25</i>	<i>6</i>	<i>331</i>

**AVERAGE DAILY RIDERSHIP REPORT FOR NOVEMBER 2007**

Route	City	Reg Fare	Exp Fare	Reg Ticket	Exp Ticket	Youth Fare	Senior Fare	Disabled Fare	Youth Pass	Senior Pass	Disabled Pass	Monthly Pass	Free	Transfers	Total Passgrs	Revenue Miles	Passgrs Per Mile	Bikes	W/C	11/06 - Total Passgrs
138	Glendale	39	0	0	0	11	2	2	4	2	9	26	5	39	139	195.2	0.7	5	1	115
138	Phoenix	207	0	0	0	60	12	8	21	13	49	138	28	208	744	891.9	0.8	26	3	756
	<i>Total</i>	<i>246</i>	<i>0</i>	<i>0</i>	<i>0</i>	<i>71</i>	<i>14</i>	<i>10</i>	<i>25</i>	<i>15</i>	<i>58</i>	<i>164</i>	<i>33</i>	<i>247</i>	<i>883</i>	<i>1,087.1</i>	<i>0.8</i>	<i>31</i>	<i>4</i>	<i>871</i>
154	Scottsdale	14	0	0	0	3	0	0	1	0	2	12	3	11	46	44.0	1.0	1	0	*Jul08
154	Phoenix	154	0	0	0	35	3	4	15	4	19	125	37	123	519	968.2	0.5	15	1	*Jul08
	<i>Total</i>	<i>168</i>	<i>0</i>	<i>0</i>	<i>0</i>	<i>38</i>	<i>3</i>	<i>4</i>	<i>16</i>	<i>4</i>	<i>21</i>	<i>137</i>	<i>40</i>	<i>134</i>	<i>565</i>	<i>1,012.2</i>	<i>0.6</i>	<i>16</i>	<i>1</i>	<i>0</i>
156	Mesa	11	0	0	0	2	0	0	1	0	1	5	3	7	30	24.4	1.2	2	0	*Jul08
156	Chandler	145	0	0	0	33	5	3	13	2	20	66	35	94	416	985.3	0.4	24	2	35
156	Phoenix	59	0	0	0	13	2	1	5	1	8	27	14	38	168	368.4	0.5	10	1	40
156	Gilbert	20	0	0	0	5	1	0	2	0	3	9	5	13	58	710.2	0.1	3	0	*Jul08
	<i>Total</i>	<i>235</i>	<i>0</i>	<i>0</i>	<i>0</i>	<i>53</i>	<i>8</i>	<i>4</i>	<i>21</i>	<i>3</i>	<i>32</i>	<i>107</i>	<i>57</i>	<i>152</i>	<i>672</i>	<i>2,088.3</i>	<i>0.3</i>	<i>39</i>	<i>3</i>	<i>75</i>
170	Scottsdale	65	0	0	0	12	1	2	3	2	7	30	7	55	184	204.8	0.9	5	1	154
170	Glendale	153	0	0	0	28	3	4	6	5	17	70	16	128	430	243.1	1.8	13	1	370
170	Phoenix	712	0	0	0	131	15	19	29	22	78	328	74	596	2,004	943.2	2.1	60	7	1,463
	<i>Total</i>	<i>930</i>	<i>0</i>	<i>0</i>	<i>0</i>	<i>171</i>	<i>19</i>	<i>25</i>	<i>38</i>	<i>29</i>	<i>102</i>	<i>428</i>	<i>97</i>	<i>779</i>	<i>2,618</i>	<i>1,391.1</i>	<i>1.9</i>	<i>78</i>	<i>9</i>	<i>1,987</i>
186	Glendale	56	0	0	0	29	1	1	4	3	10	26	6	53	189	330.6	0.6	8	1	145
186	Phoenix	156	0	0	0	80	4	2	13	7	26	73	17	148	526	911.2	0.6	22	1	408
	<i>Total</i>	<i>212</i>	<i>0</i>	<i>0</i>	<i>0</i>	<i>109</i>	<i>5</i>	<i>3</i>	<i>17</i>	<i>10</i>	<i>36</i>	<i>99</i>	<i>23</i>	<i>201</i>	<i>715</i>	<i>1,241.8</i>	<i>0.6</i>	<i>30</i>	<i>2</i>	<i>553</i>
Blue	Phoenix	255	0	0	0	53	11	23	60	35	159	338	76	392	1,402	1,568.9	0.9	33	7	1,683
Green	Avondale	5	0	0	0	1	0	0	1	0	2	5	3	8	25	122.0	0.2	0	0	34
Green	Scottsdale	76	0	0	0	22	5	5	21	7	38	76	42	129	421	247.7	1.7	6	3	393
Green	Phoenix	826	0	0	0	239	51	59	232	80	411	835	459	1,410	4,602	1,075.7	4.3	70	28	4,594
	<i>Total</i>	<i>907</i>	<i>0</i>	<i>0</i>	<i>0</i>	<i>262</i>	<i>56</i>	<i>64</i>	<i>254</i>	<i>87</i>	<i>451</i>	<i>916</i>	<i>504</i>	<i>1,547</i>	<i>5,048</i>	<i>1,445.4</i>	<i>3.5</i>	<i>76</i>	<i>31</i>	<i>5,021</i>
Red	Tempe	80	0	0	0	18	4	4	17	9	47	138	28	117	462	463.0	1.0	9	2	453
Red	Phoenix	405	0	0	0	90	20	18	84	48	238	697	143	590	2,333	1,319.1	1.8	48	13	3,414
	<i>Total</i>	<i>485</i>	<i>0</i>	<i>0</i>	<i>0</i>	<i>108</i>	<i>24</i>	<i>22</i>	<i>101</i>	<i>57</i>	<i>285</i>	<i>835</i>	<i>171</i>	<i>707</i>	<i>2,795</i>	<i>1,782.1</i>	<i>1.6</i>	<i>57</i>	<i>15</i>	<i>3,867</i>
<b>TOTAL FIXED ROUTES</b>		<b>22,751</b>	<b>0</b>	<b>0</b>	<b>0</b>	<b>5,660</b>	<b>1,009</b>	<b>1,066</b>	<b>3,703</b>	<b>1,311</b>	<b>7,595</b>	<b>17,836</b>	<b>7,111</b>	<b>26,743</b>	<b>94,785</b>	<b>63,709.2</b>	<b>1.5</b>	<b>2,439</b>	<b>543</b>	<b>95,599</b>
		<b>24.0%</b>	<b>0.0%</b>	<b>0.0%</b>	<b>0.0%</b>	<b>6.0%</b>	<b>1.1%</b>	<b>1.1%</b>	<b>3.9%</b>	<b>1.4%</b>	<b>8.0%</b>	<b>18.8%</b>	<b>7.5%</b>	<b>28.2%</b>						

**AVERAGE DAILY RIDERSHIP REPORT FOR NOVEMBER 2007**

Route	City	Reg Fare	Exp Fare	Reg Ticket	Exp Ticket	Youth Fare	Senior Fare	Disabled Fare	Youth Pass	Senior Pass	Disabled Pass	Monthly Pass	Free	Transfers	Total Passgrs	Revenue Miles	Passgrs Per Mile	Bikes	W/C	11/06 - Total Passgrs	
ALEX	Phoenix	0	0	0	0	0	0	0	0	0	0	0	702	0	702	1,371.5	0.5	7	1	644	
EARTH	Tempe	0	0	0	0	0	0	0	0	0	0	0	776	0	776	1,098.3	0.7	13	1	*Sep08	
GUS	Glendale	0	0	0	0	0	0	0	0	0	0	0	0	0	220	141.5	1.6	1	2	171	
MARS	Tempe	0	0	0	0	0	0	0	0	0	0	0	0	0	0	864.0	0.0	0	0	*Nov08	
MARY	Phoenix	0	0	0	0	0	0	0	0	0	0	0	1,055	0	1,055	1,419.1	0.7	9	7	*Jul08	
MERCURY	Tempe	0	0	0	0	0	0	0	0	0	0	0	1,129	0	1,129	788.8	1.4	23	2	*Jul08	
SMART	Phoenix	0	0	0	0	0	0	0	0	0	0	0	899	0	899	744.9	1.2	16	3	*Jul08	
VENUS	Tempe	0	0	0	0	0	0	0	0	0	0	0	610	0	610	820.9	0.7	8	1	*Jul08	
<b>TOTAL CIRCULATORS</b>		<b>0</b>	<b>0</b>	<b>0</b>	<b>0</b>	<b>0</b>	<b>0</b>	<b>0</b>	<b>0</b>	<b>0</b>	<b>0</b>	<b>0</b>	<b>5,171</b>	<b>0</b>	<b>5,391</b>	<b>7,249</b>	<b>0.7</b>	<b>77</b>	<b>17</b>	<b>815</b>	
<u>Rural Routes</u>																					
Ajo/Gila Bend Connector		0	0	0	0	0	0	0	0	0	0	0	0	0	0	28	260.0	0.1	0	0	*Aug08
<b>TOTAL SATURDAY</b>		<b>22,751</b>	<b>0</b>	<b>0</b>	<b>0</b>	<b>5,660</b>	<b>1,009</b>	<b>1,066</b>	<b>3,703</b>	<b>1,311</b>	<b>7,595</b>	<b>17,836</b>	<b>12,282</b>	<b>26,743</b>	<b>100,204</b>	<b>71,218.2</b>	<b>1.4</b>	<b>2,516</b>	<b>560</b>	<b>96,414</b>	
		<b>22.8%</b>	<b>0.0%</b>	<b>0.0%</b>	<b>0.0%</b>	<b>5.7%</b>	<b>1.0%</b>	<b>1.1%</b>	<b>3.7%</b>	<b>1.3%</b>	<b>7.6%</b>	<b>17.8%</b>	<b>12.3%</b>	<b>26.8%</b>							

**AVERAGE DAILY RIDERSHIP REPORT FOR NOVEMBER 2007**

Route	City	Reg Fare	Exp Fare	Reg Ticket	Exp Ticket	Youth Fare	Senior Fare	Disabled Fare	Youth Pass	Senior Pass	Disabled Pass	Monthly Pass	Free	Transfers	Total Passgrs	Revenue Miles	Passgrs Per Mile	Bikes	W/C	11/06 - Total Passgrs
<b><u>SUNDAY</u></b>																				
0	Phoenix	269	0	0	0	68	22	24	45	26	142	217	112	471	1,396	937.4	1.5	32	15	1,752
1	Tempe	11	0	0	0	1	0	1	1	1	9	14	3	18	59	94.4	0.6	1	2	67
1	Phoenix	36	0	0	0	4	2	2	3	3	30	48	9	58	195	289.2	0.7	5	6	212
	<i>Total</i>	<i>47</i>	<i>0</i>	<i>0</i>	<i>0</i>	<i>5</i>	<i>2</i>	<i>3</i>	<i>4</i>	<i>4</i>	<i>39</i>	<i>62</i>	<i>12</i>	<i>76</i>	<i>254</i>	<i>383.6</i>	<i>0.7</i>	<i>6</i>	<i>8</i>	<i>279</i>
3	Phoenix	379	0	0	0	68	21	19	56	28	191	301	207	556	1,826	818.8	2.2	36	10	2,691
7	Phoenix	324	0	0	0	72	16	34	33	23	144	238	140	441	1,465	1,331.2	1.1	50	13	1,775
8	Phoenix	143	0	0	0	36	10	17	22	31	122	159	89	238	867	1,006.9	0.9	24	8	741
10	Phoenix	115	0	0	0	39	9	10	31	9	48	97	60	149	567	476.7	1.2	10	5	548
12	Phoenix	65	0	0	0	18	3	5	14	2	27	49	29	65	277	346.2	0.8	7	2	288
13	Phoenix	91	0	0	0	19	7	3	13	4	17	60	16	99	329	428.5	0.8	11	4	418
15	Phoenix	80	0	0	0	32	7	10	15	6	84	98	61	122	515	236.1	2.2	11	8	434
16	Phoenix	364	0	0	0	91	15	23	66	24	124	253	124	499	1,583	1,071.7	1.5	39	12	1,674
17	Scottsdale	68	0	0	0	16	3	3	9	2	14	37	33	69	254	174.0	1.5	6	2	296
17	Phoenix	587	0	0	0	139	24	29	76	20	120	316	287	595	2,193	1,052.8	2.1	52	20	2,616
	<i>Total</i>	<i>655</i>	<i>0</i>	<i>0</i>	<i>0</i>	<i>155</i>	<i>27</i>	<i>32</i>	<i>85</i>	<i>22</i>	<i>134</i>	<i>353</i>	<i>320</i>	<i>664</i>	<i>2,447</i>	<i>1,226.8</i>	<i>2.0</i>	<i>58</i>	<i>22</i>	<i>2,912</i>
19	Phoenix	633	0	0	0	210	29	49	88	41	228	463	249	813	2,803	1,411.2	2.0	76	17	3,150
27	Phoenix	426	0	0	0	134	12	29	58	16	133	278	190	486	1,762	1,319.1	1.3	42	5	1,335
30	Tempe	40	0	0	0	4	2	2	5	3	11	49	5	29	150	187.3	0.8	5	0	136
30	Phoenix	9	0	0	0	1	0	0	1	1	3	11	1	7	34	184.7	0.2	1	0	57
	<i>Total</i>	<i>49</i>	<i>0</i>	<i>0</i>	<i>0</i>	<i>5</i>	<i>2</i>	<i>2</i>	<i>6</i>	<i>4</i>	<i>14</i>	<i>60</i>	<i>6</i>	<i>36</i>	<i>184</i>	<i>372.0</i>	<i>0.5</i>	<i>6</i>	<i>0</i>	<i>193</i>
32	Phoenix	111	0	0	0	23	6	6	16	7	33	64	51	142	459	561.9	0.8	14	1	*Jul08
35	Phoenix	537	0	0	0	189	23	36	79	20	157	321	262	732	2,356	1,521.5	1.5	60	15	3,085
41	Scottsdale	64	0	0	0	15	2	3	7	3	18	36	24	73	245	228.4	1.1	6	1	175
41	Phoenix	683	0	0	0	158	25	37	78	30	189	385	252	777	2,614	1,126.5	2.3	64	12	2,872
	<i>Total</i>	<i>747</i>	<i>0</i>	<i>0</i>	<i>0</i>	<i>173</i>	<i>27</i>	<i>40</i>	<i>85</i>	<i>33</i>	<i>207</i>	<i>421</i>	<i>276</i>	<i>850</i>	<i>2,859</i>	<i>1,354.9</i>	<i>2.1</i>	<i>70</i>	<i>13</i>	<i>3,047</i>
43	Phoenix	258	0	0	0	62	10	7	32	7	39	118	47	245	825	517.0	1.6	20	4	896
44	Tempe	33	0	0	0	5	1	2	3	1	5	33	13	43	139	122.0	1.1	5	1	132
44	Paradise Va	26	0	0	0	4	1	1	2	1	4	27	10	35	111	131.8	0.8	4	0	63
44	Phoenix	167	0	0	0	26	6	8	14	6	28	170	66	220	711	683.9	1.0	25	3	843
	<i>Total</i>	<i>226</i>	<i>0</i>	<i>0</i>	<i>0</i>	<i>35</i>	<i>8</i>	<i>11</i>	<i>19</i>	<i>8</i>	<i>37</i>	<i>230</i>	<i>89</i>	<i>298</i>	<i>961</i>	<i>937.7</i>	<i>1.0</i>	<i>34</i>	<i>4</i>	<i>1,038</i>

**AVERAGE DAILY RIDERSHIP REPORT FOR NOVEMBER 2007**

Route	City	Reg Fare	Exp Fare	Reg Ticket	Exp Ticket	Youth Fare	Senior Fare	Disabled Fare	Youth Pass	Senior Pass	Disabled Pass	Monthly Pass	Free	Transfers	Total Passgrs	Revenue Miles	Passgrs Per Mile	Bikes	W/C	11/06 - Total Passgrs
45	Tempe	85	0	0	0	18	7	6	14	4	31	59	21	110	355	371.8	1.0	17	3	416
45	Phoenix	71	0	0	0	15	6	5	12	3	26	49	18	92	297	560.5	0.5	14	2	398
	<i>Total</i>	<i>156</i>	<i>0</i>	<i>0</i>	<i>0</i>	<i>33</i>	<i>13</i>	<i>11</i>	<i>26</i>	<i>7</i>	<i>57</i>	<i>108</i>	<i>39</i>	<i>202</i>	<i>652</i>	<i>932.3</i>	<i>0.7</i>	<i>31</i>	<i>5</i>	<i>814</i>
50	Scottsdale	20	0	0	0	5	1	1	4	1	7	17	8	23	87	84.5	1.0	2	0	95
50	Phoenix	346	0	0	0	86	13	24	61	22	120	282	128	384	1,466	902.0	1.6	36	7	1,605
	<i>Total</i>	<i>366</i>	<i>0</i>	<i>0</i>	<i>0</i>	<i>91</i>	<i>14</i>	<i>25</i>	<i>65</i>	<i>23</i>	<i>127</i>	<i>299</i>	<i>136</i>	<i>407</i>	<i>1,553</i>	<i>986.5</i>	<i>1.6</i>	<i>38</i>	<i>7</i>	<i>1,700</i>
51	Glendale	34	0	0	0	9	1	1	3	1	9	18	4	33	113	182.4	0.6	3	1	111
51	Phoenix	64	0	0	0	17	2	1	6	2	17	35	7	62	213	134.1	1.6	5	2	158
	<i>Total</i>	<i>98</i>	<i>0</i>	<i>0</i>	<i>0</i>	<i>26</i>	<i>3</i>	<i>2</i>	<i>9</i>	<i>3</i>	<i>26</i>	<i>53</i>	<i>11</i>	<i>95</i>	<i>326</i>	<i>316.5</i>	<i>1.0</i>	<i>8</i>	<i>3</i>	<i>269</i>
52	Phoenix	62	0	0	0	16	3	3	13	2	12	23	23	76	233	413.3	0.6	5	0	210
56	Tempe	105	0	0	0	31	8	1	26	4	17	89	31	146	458	575.5	0.8	12	2	424
56	Phoenix	19	0	0	0	6	1	0	5	1	3	16	6	26	83	305.1	0.3	2	0	77
56	Guadalupe	20	0	0	0	6	1	0	5	1	3	17	6	28	87	77.6	1.1	2	0	156
	<i>Total</i>	<i>144</i>	<i>0</i>	<i>0</i>	<i>0</i>	<i>43</i>	<i>10</i>	<i>1</i>	<i>36</i>	<i>6</i>	<i>23</i>	<i>122</i>	<i>43</i>	<i>200</i>	<i>628</i>	<i>958.2</i>	<i>0.7</i>	<i>16</i>	<i>2</i>	<i>657</i>
59	Glendale	197	0	0	0	58	10	9	21	5	35	66	38	138	577	361.9	1.6	16	7	426
59	Phoenix	96	0	0	0	28	5	4	10	2	17	32	19	67	280	178.8	1.6	8	3	205
	<i>Total</i>	<i>293</i>	<i>0</i>	<i>0</i>	<i>0</i>	<i>86</i>	<i>15</i>	<i>13</i>	<i>31</i>	<i>7</i>	<i>52</i>	<i>98</i>	<i>57</i>	<i>205</i>	<i>857</i>	<i>540.7</i>	<i>1.6</i>	<i>24</i>	<i>10</i>	<i>631</i>
60	Glendale	65	0	0	0	22	2	4	10	4	19	33	32	72	263	156.1	1.7	7	2	202
60	Phoenix	132	0	0	0	44	5	9	21	8	38	67	64	144	532	317.5	1.7	15	4	622
	<i>Total</i>	<i>197</i>	<i>0</i>	<i>0</i>	<i>0</i>	<i>66</i>	<i>7</i>	<i>13</i>	<i>31</i>	<i>12</i>	<i>57</i>	<i>100</i>	<i>96</i>	<i>216</i>	<i>795</i>	<i>473.6</i>	<i>1.7</i>	<i>22</i>	<i>6</i>	<i>824</i>
61	Tempe	131	0	0	0	40	8	6	25	6	27	73	42	175	533	389.8	1.4	19	3	510
61	Phoenix	163	0	0	0	50	10	8	32	7	33	91	52	220	666	598.2	1.1	24	3	462
	<i>Total</i>	<i>294</i>	<i>0</i>	<i>0</i>	<i>0</i>	<i>90</i>	<i>18</i>	<i>14</i>	<i>57</i>	<i>13</i>	<i>60</i>	<i>164</i>	<i>94</i>	<i>395</i>	<i>1,199</i>	<i>988.0</i>	<i>1.2</i>	<i>43</i>	<i>6</i>	<i>972</i>
62	Tempe	134	0	0	0	25	3	2	40	11	21	151	28	87	502	719.6	0.7	15	1	342
65	Tempe	53	0	0	0	2	1	0	11	2	17	72	7	40	205	503.9	0.4	8	2	228
66	Tempe	101	0	0	0	8	2	2	13	8	24	104	21	72	355	803.1	0.4	13	4	424
66	Scottsdale	31	0	0	0	3	1	1	4	2	8	32	7	22	111	326.4	0.3	4	1	65
	<i>Total</i>	<i>132</i>	<i>0</i>	<i>0</i>	<i>0</i>	<i>11</i>	<i>3</i>	<i>3</i>	<i>17</i>	<i>10</i>	<i>32</i>	<i>136</i>	<i>28</i>	<i>94</i>	<i>466</i>	<i>1,129.5</i>	<i>0.4</i>	<i>17</i>	<i>5</i>	<i>489</i>
67	Glendale	169	0	0	0	56	8	7	15	4	26	57	25	131	498	309.8	1.6	16	2	343
67	Phoenix	113	0	0	0	38	5	4	10	3	17	38	17	88	333	169.7	2.0	11	1	302
	<i>Total</i>	<i>282</i>	<i>0</i>	<i>0</i>	<i>0</i>	<i>94</i>	<i>13</i>	<i>11</i>	<i>25</i>	<i>7</i>	<i>43</i>	<i>95</i>	<i>42</i>	<i>219</i>	<i>831</i>	<i>479.5</i>	<i>1.7</i>	<i>27</i>	<i>3</i>	<i>645</i>
70	Glendale	66	0	0	0	20	4	6	12	4	26	53	26	84	301	702.0	0.4	9	2	386
70	Phoenix	434	0	0	0	136	24	37	79	26	170	351	170	559	1,986	1,125.0	1.8	62	15	1,858
	<i>Total</i>	<i>500</i>	<i>0</i>	<i>0</i>	<i>0</i>	<i>156</i>	<i>28</i>	<i>43</i>	<i>91</i>	<i>30</i>	<i>196</i>	<i>404</i>	<i>196</i>	<i>643</i>	<i>2,287</i>	<i>1,827.0</i>	<i>1.3</i>	<i>71</i>	<i>17</i>	<i>2,244</i>

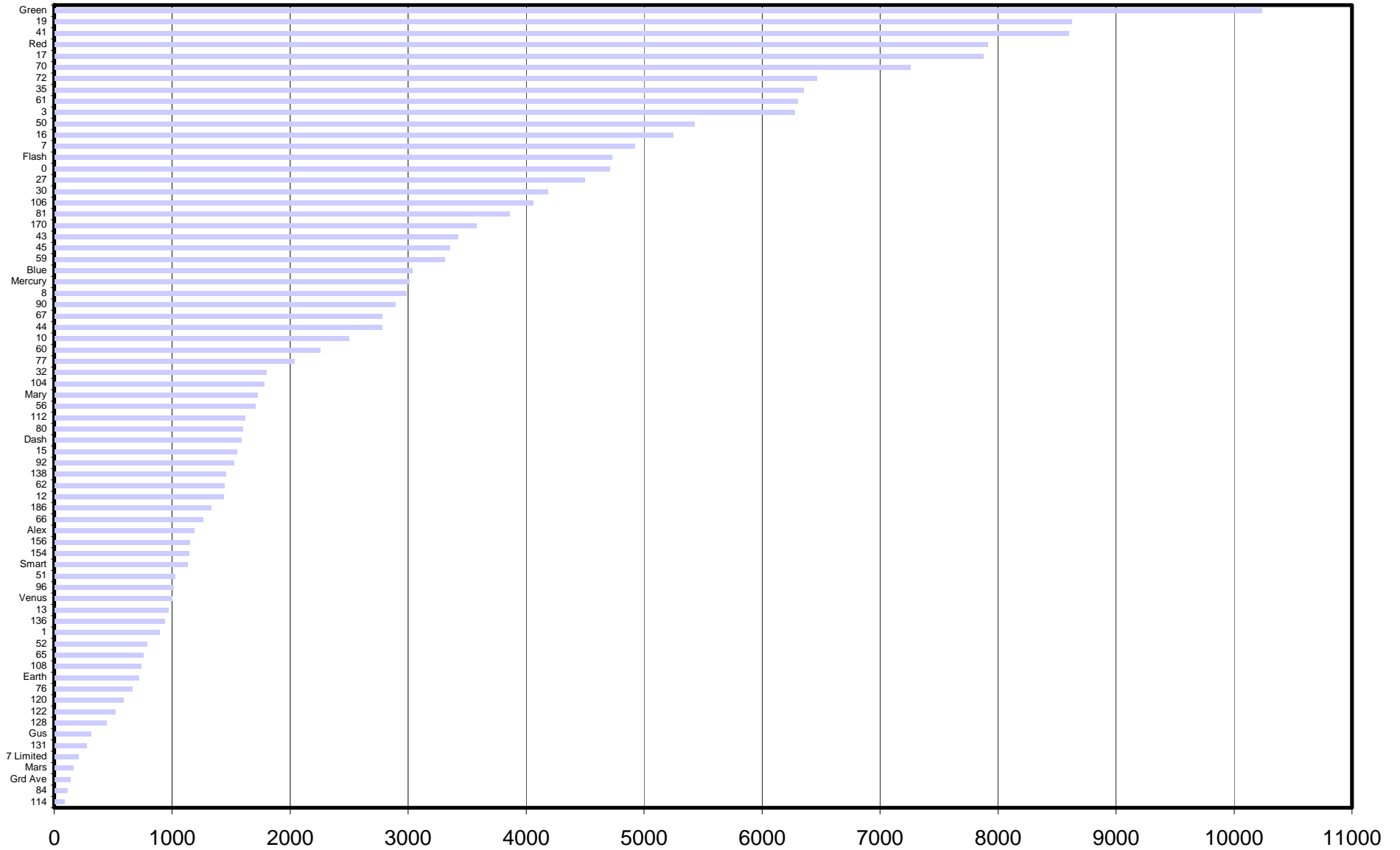
**AVERAGE DAILY RIDERSHIP REPORT FOR NOVEMBER 2007**

Route	City	Reg Fare	Exp Fare	Reg Ticket	Exp Ticket	Youth Fare	Senior Fare	Disabled Fare	Youth Pass	Senior Pass	Disabled Pass	Monthly Pass	Free	Transfers	Total Passgrs	Revenue Miles	Passgrs Per Mile	Bikes	W/C	11/06 - Total Passgrs
72	Tempe	288	0	0	0	38	10	7	22	21	53	290	28	218	975	905.6	1.1	45	3	887
72	Scottsdale	265	0	0	0	35	9	6	20	19	48	266	26	200	894	933.6	1.0	41	2	802
72	Chandler	65	0	0	0	9	2	2	5	5	12	66	6	49	221	234.3	0.9	10	1	105
	<i>Total</i>	<i>618</i>	<i>0</i>	<i>0</i>	<i>0</i>	<i>82</i>	<i>21</i>	<i>15</i>	<i>47</i>	<i>45</i>	<i>113</i>	<i>622</i>	<i>60</i>	<i>467</i>	<i>2,090</i>	<i>2,073.5</i>	<i>1.0</i>	<i>96</i>	<i>6</i>	<i>1,794</i>
76	Tempe	13	0	0	0	3	1	0	2	1	5	11	3	11	50	102.3	0.5	1	0	45
76	Scottsdale	22	0	0	0	6	3	1	3	2	8	20	5	19	89	268.2	0.3	2	0	18
	<i>Total</i>	<i>35</i>	<i>0</i>	<i>0</i>	<i>0</i>	<i>9</i>	<i>4</i>	<i>1</i>	<i>5</i>	<i>3</i>	<i>13</i>	<i>31</i>	<i>8</i>	<i>30</i>	<i>139</i>	<i>370.5</i>	<i>0.4</i>	<i>3</i>	<i>0</i>	<i>63</i>
77	Tempe	64	0	0	0	32	4	2	21	2	15	64	30	98	332	430.9	0.8	8	3	450
77	Phoenix	47	0	0	0	23	3	2	15	1	11	46	22	71	241	314.5	0.8	6	2	199
	<i>Total</i>	<i>64</i>	<i>0</i>	<i>0</i>	<i>0</i>	<i>32</i>	<i>4</i>	<i>2</i>	<i>21</i>	<i>2</i>	<i>15</i>	<i>64</i>	<i>30</i>	<i>98</i>	<i>573</i>	<i>745.4</i>	<i>0.8</i>	<i>8</i>	<i>3</i>	<i>649</i>
80	Glendale	9	0	0	0	4	1	1	1	1	4	6	4	12	43	65.4	0.7	1	0	113
80	Phoenix	68	0	0	0	29	5	5	10	6	34	50	33	93	333	176.3	1.9	8	2	304
	<i>Total</i>	<i>77</i>	<i>0</i>	<i>0</i>	<i>0</i>	<i>33</i>	<i>6</i>	<i>6</i>	<i>11</i>	<i>7</i>	<i>38</i>	<i>56</i>	<i>37</i>	<i>105</i>	<i>376</i>	<i>241.7</i>	<i>1.6</i>	<i>9</i>	<i>2</i>	<i>417</i>
81	Tempe	127	0	0	0	19	5	3	14	4	18	122	28	93	433	401.4	1.1	29	3	286
81	Scottsdale	77	0	0	0	11	3	2	8	3	11	74	17	56	262	565.3	0.5	18	2	240
	<i>Total</i>	<i>204</i>	<i>0</i>	<i>0</i>	<i>0</i>	<i>30</i>	<i>8</i>	<i>5</i>	<i>22</i>	<i>7</i>	<i>29</i>	<i>196</i>	<i>45</i>	<i>149</i>	<i>695</i>	<i>966.7</i>	<i>0.7</i>	<i>47</i>	<i>5</i>	<i>526</i>
84	Scottsdale	7	0	0	0	1	1	1	0	0	1	2	1	3	17	200.9	0.1	0	1	30
90	Glendale	25	0	0	0	7	1	1	2	1	6	16	8	28	95	113.0	0.8	2	1	212
90	Phoenix	241	0	0	0	64	7	11	23	10	60	152	73	263	904	900.2	1.0	23	8	844
	<i>Total</i>	<i>266</i>	<i>0</i>	<i>0</i>	<i>0</i>	<i>71</i>	<i>8</i>	<i>12</i>	<i>25</i>	<i>11</i>	<i>66</i>	<i>168</i>	<i>81</i>	<i>291</i>	<i>999</i>	<i>1,013.2</i>	<i>1.0</i>	<i>25</i>	<i>9</i>	<i>1,056</i>
92	Tempe	127	0	0	0	46	6	3	38	5	28	106	41	151	551	980.6	0.6	9	2	260
106	Scottsdale	24	0	0	0	5	1	1	2	1	5	11	5	20	75	114.5	0.7	2	0	74
106	Glendale	64	0	0	0	13	2	2	5	3	14	30	12	54	199	106.7	1.9	5	1	144
106	Phoenix	387	0	0	0	76	14	10	28	18	88	182	75	327	1,205	893.0	1.3	30	3	1,153
	<i>Total</i>	<i>475</i>	<i>0</i>	<i>0</i>	<i>0</i>	<i>94</i>	<i>17</i>	<i>13</i>	<i>35</i>	<i>22</i>	<i>107</i>	<i>223</i>	<i>92</i>	<i>401</i>	<i>1,479</i>	<i>1,114.2</i>	<i>1.3</i>	<i>37</i>	<i>4</i>	<i>1,371</i>
108	Tempe	35	0	0	0	4	0	0	8	1	4	16	5	33	106	194.2	0.5	5	2	109
108	Guadalupe	8	0	0	0	1	0	0	2	0	1	4	1	8	25	40.0	0.6	1	1	16
	<i>Total</i>	<i>43</i>	<i>0</i>	<i>0</i>	<i>0</i>	<i>5</i>	<i>0</i>	<i>0</i>	<i>10</i>	<i>1</i>	<i>5</i>	<i>20</i>	<i>6</i>	<i>41</i>	<i>131</i>	<i>234.2</i>	<i>0.6</i>	<i>6</i>	<i>3</i>	<i>125</i>
114	Scottsdale	13	0	0	0	5	1	0	1	1	1	7	9	20	58	245.1	0.2	1	0	30
122	Phoenix	65	0	0	0	32	2	3	11	2	16	40	15	60	246	441.2	0.6	6	1	147
138	Glendale	20	0	0	0	5	1	1	1	1	4	10	3	17	63	88.7	0.7	3	0	33
138	Phoenix	97	0	0	0	25	4	5	6	6	18	50	14	85	310	405.4	0.8	14	1	271
	<i>Total</i>	<i>117</i>	<i>0</i>	<i>0</i>	<i>0</i>	<i>30</i>	<i>5</i>	<i>6</i>	<i>7</i>	<i>7</i>	<i>22</i>	<i>60</i>	<i>17</i>	<i>102</i>	<i>373</i>	<i>494.1</i>	<i>0.8</i>	<i>17</i>	<i>1</i>	<i>304</i>
154	Scottsdale	1	0	0	0	0	0	0	0	0	0	1	0	1	3	22.7	0.1	0	0	*Jul08
154	Phoenix	84	0	0	0	17	4	1	4	1	7	69	25	55	267	499.7	0.5	12	2	*Jul08
	<i>Total</i>	<i>85</i>	<i>0</i>	<i>0</i>	<i>0</i>	<i>17</i>	<i>4</i>	<i>1</i>	<i>4</i>	<i>1</i>	<i>7</i>	<i>70</i>	<i>25</i>	<i>56</i>	<i>270</i>	<i>522.4</i>	<i>0.5</i>	<i>12</i>	<i>2</i>	<i>0</i>
156	Mesa	7	0	0	0	2	0	0	1	0	1	3	2	6	22	24.4	0.9	1	0	*Jul08
156	Chandler	88	0	0	0	23	4	3	8	2	12	45	21	75	281	963.9	0.3	15	1	21
156	Phoenix	28	0	0	0	7	1	1	3	1	4	14	7	24	90	344.7	0.3	5	0	25
156	Gilbert	11	0	0	0	3	0	0	1	0	1	6	3	9	34	710.2	0.0	2	0	*Jul08
	<i>Total</i>	<i>134</i>	<i>0</i>	<i>0</i>	<i>0</i>	<i>35</i>	<i>5</i>	<i>4</i>	<i>13</i>	<i>3</i>	<i>18</i>	<i>68</i>	<i>33</i>	<i>114</i>	<i>427</i>	<i>2,043.2</i>	<i>0.2</i>	<i>23</i>	<i>1</i>	<i>46</i>

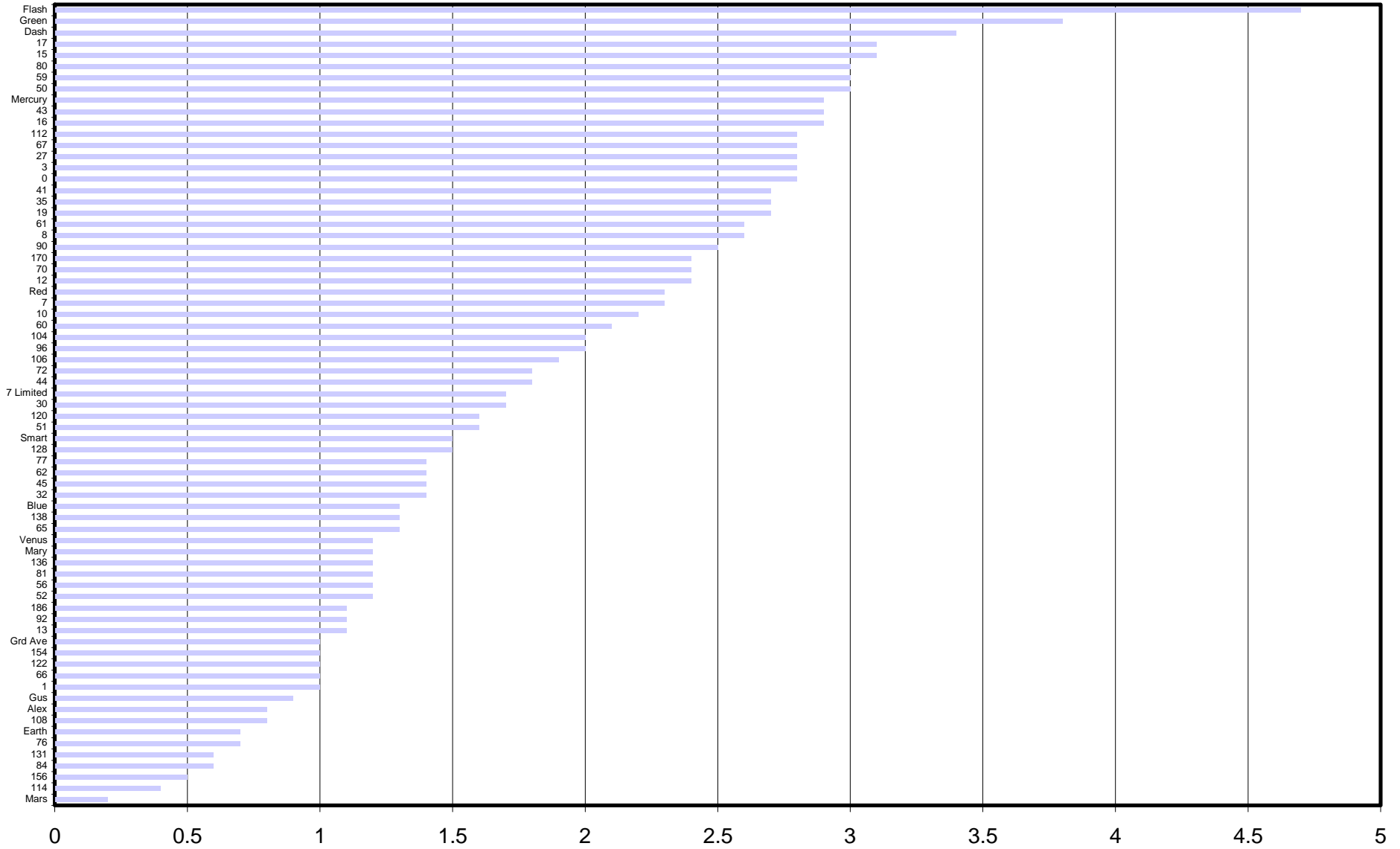
**AVERAGE DAILY RIDERSHIP REPORT FOR NOVEMBER 2007**

Route	City	Reg Fare	Exp Fare	Reg Ticket	Exp Ticket	Youth Fare	Senior Fare	Disabled Fare	Youth Pass	Senior Pass	Disabled Pass	Monthly Pass	Free	Transfers	Total Passgrs	Revenue Miles	Passgrs Per Mile	Bikes	W/C	11/06 - Total Passgrs
170	Scottsdale	50	0	0	0	8	2	1	2	1	5	20	7	41	137	180.3	0.8	5	0	134
170	Glendale	74	0	0	0	12	2	2	3	2	7	30	11	62	205	111.2	1.8	7	0	190
170	Phoenix	483	0	0	0	80	16	11	18	14	46	195	69	401	1,333	838.6	1.6	44	3	1,235
	<i>Total</i>	<i>607</i>	<i>0</i>	<i>0</i>	<i>0</i>	<i>100</i>	<i>20</i>	<i>14</i>	<i>23</i>	<i>17</i>	<i>58</i>	<i>245</i>	<i>87</i>	<i>504</i>	<i>1,675</i>	<i>1,130.1</i>	<i>1.5</i>	<i>56</i>	<i>3</i>	<i>1,559</i>
186	Glendale	27	0	0	0	12	1	0	2	1	4	11	4	23	85	147.9	0.6	4	1	75
186	Phoenix	78	0	0	0	36	3	1	5	3	12	34	12	68	252	408.0	0.6	11	1	179
	<i>Total</i>	<i>105</i>	<i>0</i>	<i>0</i>	<i>0</i>	<i>48</i>	<i>4</i>	<i>1</i>	<i>7</i>	<i>4</i>	<i>16</i>	<i>45</i>	<i>16</i>	<i>91</i>	<i>337</i>	<i>555.9</i>	<i>0.6</i>	<i>15</i>	<i>2</i>	<i>254</i>
Blue	Phoenix	149	0	0	0	33	10	17	22	27	107	175	57	236	833	1,355.4	0.6	22	5	1,252
Green	Scottsdale	58	0	0	0	15	2	4	9	4	18	36	29	77	252	224.5	1.1	5	2	209
Green	Phoenix	656	0	0	0	165	21	45	103	43	197	399	329	868	2,826	897.1	3.2	51	17	3,114
	<i>Total</i>	<i>714</i>	<i>0</i>	<i>0</i>	<i>0</i>	<i>180</i>	<i>23</i>	<i>49</i>	<i>112</i>	<i>47</i>	<i>215</i>	<i>435</i>	<i>358</i>	<i>945</i>	<i>3,078</i>	<i>1,121.6</i>	<i>2.7</i>	<i>56</i>	<i>19</i>	<i>3,323</i>
Red	Tempe	159	0	0	0	30	9	5	30	19	96	272	55	196	871	414.3	2.1	23	3	1,171
Red	Phoenix	209	0	0	0	39	12	6	40	24	126	356	72	257	1,141	1,170.2	1.0	30	4	1,223
	<i>Total</i>	<i>368</i>	<i>0</i>	<i>0</i>	<i>0</i>	<i>69</i>	<i>21</i>	<i>11</i>	<i>70</i>	<i>43</i>	<i>222</i>	<i>628</i>	<i>127</i>	<i>453</i>	<i>2,012</i>	<i>1,584.5</i>	<i>3.1</i>	<i>53</i>	<i>7</i>	<i>2,394</i>
<b>TOTAL FIXED ROUTES</b>		<b>12,503</b>	<b>0</b>	<b>0</b>	<b>0</b>	<b>3,125</b>	<b>557</b>	<b>665</b>	<b>1,703</b>	<b>703</b>	<b>3,740</b>	<b>8,928</b>	<b>4,285</b>	<b>14,178</b>	<b>50,628</b>	<b>43,962.0</b>	<b>1.2</b>	<b>1,432</b>	<b>309</b>	<b>51,881</b>
		<i>17.9%</i>	<i>0.0%</i>	<i>0.0%</i>	<i>0.0%</i>	<i>4.0%</i>	<i>1.2%</i>	<i>2.0%</i>	<i>2.6%</i>	<i>3.2%</i>	<i>12.8%</i>	<i>21.0%</i>	<i>6.8%</i>	<i>28.3%</i>						
<b><u>CIRCULATORS</u></b>																				
ALEX	Phoenix	0	0	0	0	0	0	0	0	0	0	0	406	0	406	1,088.9	0.4	6	0	334
EARTH	Tempe	0	0	0	0	0	0	0	0	0	0	0	525	0	525	1,098.3	0.5	9	0	*Sep08
GUS	Glendale	0	0	0	0	0	0	0	0	0	0	0	0	0	231	129.2	1.8	0	1	189
MARS	Tempe	0	0	0	0	0	0	0	0	0	0	0	0	0	0	864.0	0.0	0	0	*Nov08
MARY	Phoenix	0	0	0	0	0	0	0	0	0	0	0	716	0	716	1,161.1	0.6	5	4	*Jul08
MERCURY	Tempe	0	0	0	0	0	0	0	0	0	0	0	1,211	0	1,211	701.2	1.7	30	1	*Jul08
SMART	Phoenix	0	0	0	0	0	0	0	0	0	0	0	679	0	679	613.4	1.1	11	3	*Jul08
VENUS	Tempe	0	0	0	0	0	0	0	0	0	0	0	470	0	470	729.7	0.6	7	1	*Jul08
<b>TOTAL CIRCULATORS</b>		<b>0</b>	<b>0</b>	<b>0</b>	<b>0</b>	<b>0</b>	<b>0</b>	<b>0</b>	<b>0</b>	<b>0</b>	<b>0</b>	<b>0</b>	<b>4,007</b>	<b>0</b>	<b>4,238</b>	<b>6,386</b>	<b>0.7</b>	<b>68</b>	<b>10</b>	<b>523</b>
<b>TOTAL SUNDAY</b>		<b>12,503</b>	<b>0</b>	<b>0</b>	<b>0</b>	<b>3,125</b>	<b>557</b>	<b>665</b>	<b>1,703</b>	<b>703</b>	<b>3,740</b>	<b>8,928</b>	<b>8,292</b>	<b>14,178</b>	<b>54,866</b>	<b>50,348.0</b>	<b>1.1</b>	<b>1,500</b>	<b>319</b>	<b>52,404</b>
		<i>24.8%</i>	<i>0.0%</i>	<i>0.0%</i>	<i>0.0%</i>	<i>6.2%</i>	<i>1.1%</i>	<i>1.3%</i>	<i>3.4%</i>	<i>1.4%</i>	<i>7.4%</i>	<i>17.7%</i>	<i>8.5%</i>	<i>28.1%</i>						

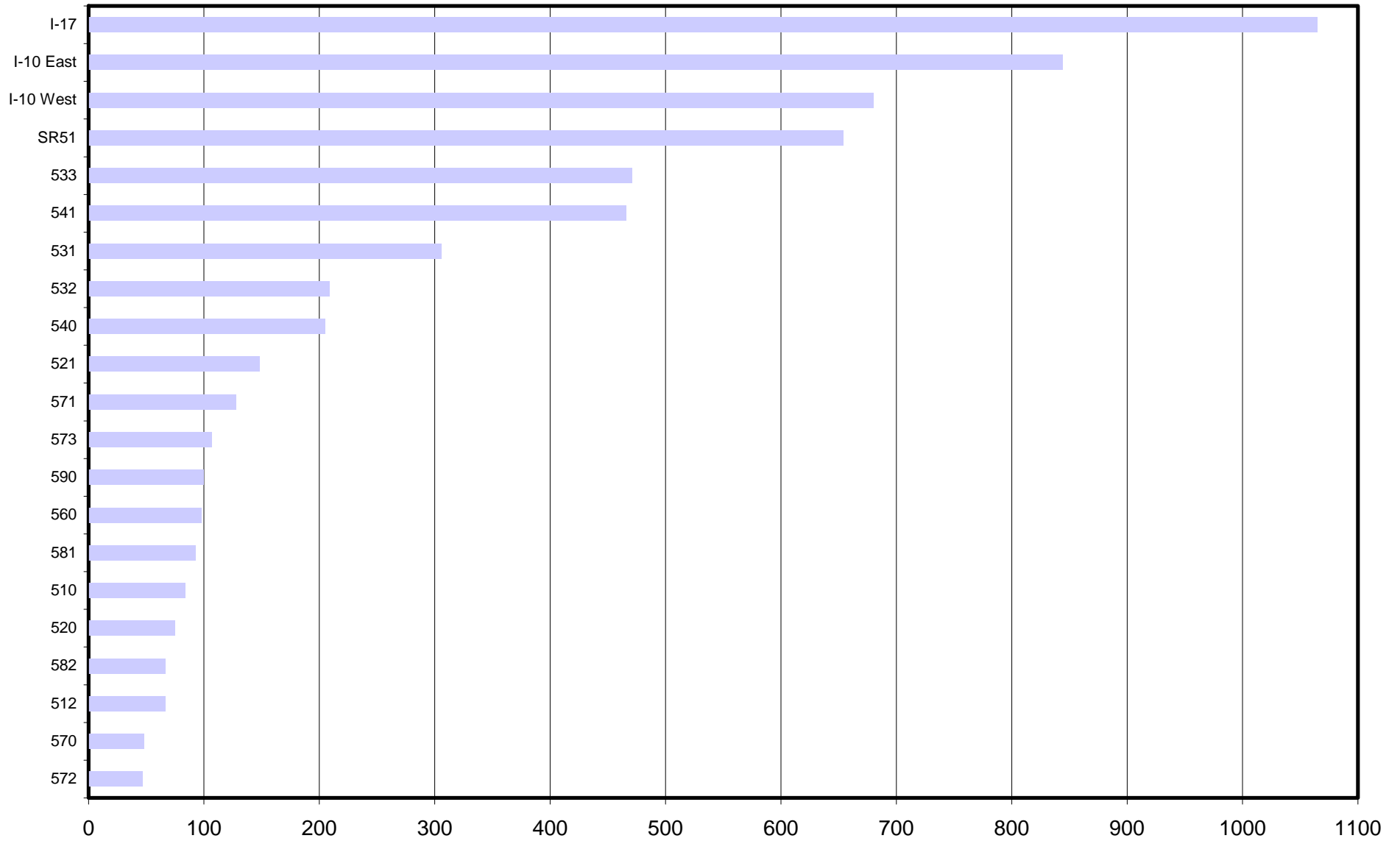
# Local Boardings per Weekday



# Weekday Local Boardings per Mile



# Express Boardings per Weekday



# Average Express Boardings per Trip

